

0 师如是说缠论实践

二〇一五年十月二十四日

## 目 录

- 心态 P1
- 选股 P13
- 结构 P15
- 级别 P27
- 做 TP32
- 走势的分类（分笔分段必须走势完美） P33
- 走势转折 P40
- 有关三买 P50
- 有关中枢 P55
- 非标准走势 P70
- 趋势背驰 P77
- 有关盘整走势与背驰 P82
- 盘 整 P87
- MACD 技巧 P90
- K 线 P99
- 看图与画图的基础原理 P103
- 画图参考 P117

## 心 态

1.所有的预测，最重要靠当下来检验，一旦走势和预测不相符合，立即按照当下来操作，简单点，你所有的分析，只要跟当下矛盾，立刻无条件服从当下。我把学缠分为三个阶段，当下是最后一个阶段，也是融会贯通的阶段。

2.我期望是5F上，但人家3卖了，我只能服从当下，立即出局，后面怎么走不知道，但我肯定知道，3卖后，后面至少一个1F下。

3.操盘按章法来，不追高，不杀跌，充分利用好各个级别的买卖点，灵活游走期间。

走不走，不是预测出来的，而是你根据市场的走势去判断，别预测，走不走，如果走，你按这个方法去应对就可以了，一定注意，缠论本身对走势不做任何预测的，只对走势做出反应，怎么走，天知道，但你走到那一步了，你就可以立刻反应

5. 高价不高价不重要，关键是级别和买卖点，我不看价格的，只看你给不给我买卖点，给我买点，垃圾都是黄金，不给我买点，黄金变垃圾价都不要

6. 美股钱比A股好赚多了，跌开心，涨，那是你应得的，我喜欢狂跌，大跌，那遍地就是黄金的，学缠记住，除了买卖点，六亲不认

7.我需要的不是大涨，我需要的是操盘必赚，每月10-20%，这就足够啦，一年下来，我谁都不怕，我没怕过，我现在最大的感觉就是，

走势变成了慢镜头，太慢了，每天开盘8小时不带节假日礼拜天才爽，有了级别后，走势走的非常慢的。

8.小散户，做5,30级别最好

9.T出来的涨幅，不亚于任何黑马的，只要大级别没走完就安心  
T

缠论操作，最忌讳见好爱好，不停的换票，在你的操作级别没走完前，不要换，结构没走完的，一定不要乱换，走势自然会延伸力度去完成整个结构

大盘上攻都集中在冬末和初春，你看大盘的大周期图就可以了

12.按照结构，你知道为什么追高就出事？你追高，肯定是脱离小级别中枢了，进去后，马上做第二中枢或者下转大，或者扩展，你立刻被套，大级别中枢成型后，一旦下，你就站岗，而一旦你出，人家大级别中枢走完立刻上攻

缠论小级别操作就这个问题极为恼火，T出来是对的，但接的点位，有时候往往高于出的点位

不要为涨跌找理由，没意思的，任何理由最终都要通过结构完成的，把握住结构，啥都解决了，一句话，怎么走怎么做

什么叫成分股，就是拉指数的好股票，简单点，推动大盘指数上涨的股票，就是大象们，中石油，联通啥的，还有银行，然后就是煤炭，钢铁，化工，有色这些，这些板块不动，大盘绝对动不起来，他

们的先后顺序大致是,银行首先动,完成牛市第一波,推动指数上攻,银行走完一波,那么调整的时候,就需要接班板块,那么,就是煤炭和有色,这两个板块不发力,那么牛市就只有一波,发力了,则大盘会继续走势牛市上攻的第二波,2444,是银行发力,龙头是民生,2444后,我从结构上没看到其他权重指数结构到位,所以,我判断大盘必然下挫,没有第二波了,当时我做的民生银行,还有些小盘,就是这个道理,A,第一波,一定做成分股,大仓,主仓操作,B,是否继续上攻,看银行的接班人结构是否到位,如果拉指数的板块不到位,则,大盘一定没有第二波,要下,所以缠反复强调,牛市第一波,首选,银行,也就是最牛的成分股。

16.怎么打短差,缠这里说的是利用回档轮动,就是我们现在说的,利用中枢震荡的次级别操作,降低成本,打短差,缠说的很牛,指数涨100%,你的收入必须搞出400%-500%,这能做到,起码我现在基本能够感觉到这个速度,而且现在还是个大的震荡市

G点为中心,就是以买点为中心,没有买点啥都别想,ED男,就是买点后转折效果不好。

缠论操盘最重要的,就是不要随便换股票,你的操作级别没完成前,坚决不换,走到底再说

19.一般情况下,两市走势严重背离的时候,比如深圳下,上海上,最终都会服从深圳大盘的走势,这个缠讲过,这样情况,两市的指数背离,最好的情况就是引发大震荡,如果下就更恶心了,因为深圳大

盘是排头兵，很多时候走势是先于上市大盘做出反应的。

严格按照级别操作，没有转折点信号绝对不进场，最多低仓位试探，一旦有问题，就用底仓 T 出来，后面怎么走我不知道的，但按照分类，我有全部的应对措施，你怎么走，我就怎么做，不预测，当下看和干，缠在后期讲过，你操作一个股票，必须把各种情况分类出来，了然于胸，然后才能操作，否则，一旦走势走出你分类之外的情况，你立刻晕菜。

21.刚学习的时候，盯住一个票，来回分析，思考，学的很快的，最怕就是不停换票，那理论就没法体会了.还是那话，缠论的最高境界比的是心态，心态就是你操作的级别，这个级别没走完前，你的心态要坚持下去，走完了，就换，明后天如果还不上攻，就休了它，因为要超过你的操作级别了。

基本上，你的节奏应该是，30F 建仓，5F 波段，1FT，技术好的，5F 建，1FT，1F 我从来不建仓的，除非 30F 才出门，学缠后，要把握的是，自己最擅长的，最有利于自己操作的级别和走势

23.缠是分类，任何走势，都对应着相应的集中分类，你的任务，就是把这几种分类搞明白，然后再分类的确认点操作就可以了，千万别设定走势怎么走，价位，目标等等，然后，怎么走，怎么操作，这样就随时踏准市场的节奏了，比如大盘昨天线段趋势上后下午震荡出 1F 中枢，那么分类就三种，1，继续上攻出现 3 买点，构筑 1F 趋势第二中枢。2,1F 中枢震荡。3，延伸扩展 5F 中枢。就这三种走法，目

前市场已经开始 i 选择第三种，那么就按第三种应对。明白结构，明白分类，然后在分类的临界点确认点操作，就可以了，这就是全部的操作方法。

任何买点都是下跌构成的，一段上涨后，不要追，肯定有回调的，那回调的地方就是你的操作级别的买点，别把级别搞错了。

25.一个 30F，至少走两个月，你每天都去分析 30F，没必要，分析一次就够了，日线你看到的笔中枢结构走势，是 30F 的，30 看到的，是 5F 走势，5F 看到的是 1F 走势，那么是不是图形的级别比实际走势级别小一个？

26.走势是生长出来的，小级别不确认终结前，不会影响大级别走势

1 都没终结，那么 5F 怎么会结束，5 不结束，30F 根本就不用担心，什么情况下是确认终结了呢？转折的三个分类。

27.缠论核心就是走势必完美，三个含义

- a, 任何级别任何走势必须完成
- b, 任何级别任何走势必须包括一个本级别中枢
- c, 走势类型链接必须完成

其中第三个，相当一部分人没有理解到位

缠的解释是，任何级别的任何走势完成后，必然转化为其他类型

的走势,这个解释是有问题的,从其后面的解盘和回复看,更多讲的是走势类型链接必须完成,所以,我重新进行完善,分型可以用,很不错的辅助理论,线段抛弃,笔理论进行完善,那么走势就很好研究分解了,这样,你的基本构件就全部出来了。

我看图,就是笔和K线重叠,完全能够面对所有走势的,这也是缠前期的解盘方法,缠论最难的,是多义性和结合律,这个只是入门的基础,让你的理论和图形对上的基础,前期解盘的东西,才是缠的原貌和本色,这些本色和原貌中,没有任何笔和线段的东西。

28.分类的核心,根子就是走势类型链接必然完成,这是所有分类的全部基础,把这个搞明白,所有的分类就比较简单了。

29.学缠我自己经历了三个阶段

1,在理论中理论,这个时候就是在纯理论中纠结

2,在图形上理论,这个时候最大问题就是发现理论和图形对不上,线段和笔成为罪魁祸首

3,在当下中理论,这个时候就是对理论的灵活和熟练运用,各种分类随时在心

30.学缠有个问题要注意,永远不要指望拿下最高最低点或者所有的级别,真的不可能,节奏比精度更重要,节奏是方向,对了,进去就是赚钱,无非多少而已,节奏错了,那没法,一定亏钱。

走势太多的小转大,太多的非标准走势,各个级别都是,你怎么

拿下最高最低点? , 不现实, 1F 以下级别, 我到现在都无法拿下非标准走势, 背驰点是走出来的, 不是计算出来的。

31.区间套必须是标准走势, 中枢就是迷宫, 也就是缠说的中阴状态, 没有方向, 可上可下可继续盘。

32.A 股是投机市场, 所以走势极不规范和标准, 美股的走势, 非常标准, 看着都爽, 根本不用担心啥小转大。

33.选股, 很快的, 5F 下选股, 自动选股, 20F 均线向下, 就可以了

然后筛选, 向上的, 3 卖的, 均线向上自动选股, 这些不需要费多长时间, 设置几条相应的均线选股就可以了。

34.空头陷阱是什么, 就是底背驰, 多头陷阱是什么, 就是顶背驰, 那么一个结论就是, 任何买点都是跌出来的, 任何卖点都是涨出来的, 对于大资金, 操作级别进入背驰段后, 越跌越买, ; 上涨进入背驰段后, 边涨边出。这才是正确的节奏, 追涨, 永远不可取, 包括大级别的上, 比如, 30F 上, 你可以利用 5, 或者 1 的回调进去, 干嘛非要去追涨追涨思维, 这就是散户死得快的最重要原因之一, 因为你喜好追涨, 那么这个追涨, 就是你的死亡陷阱, 即便侥幸成功, 那一辈子, 你能都保证追涨次次成功?

.建仓阶段不需要精细价格, 只需要节奏, 建仓阶段, 本身就是越跌越买, 买进后, 暂时被套, 有啥奇怪的, 5F 盘整连接上的信号

本身就是日线金叉，提前进去点垫个底，有什么奇怪的。

缠论操作，一定是动态操作，根据走势和级别的演化，不断的跟上市场的节奏

37.结构到位后，再看指标，否则，任何指标都是假信号

38.走势在任何时候，要随时分析，分类，确认，然后操作，为什么缠说每天4小时看盘金不换，不带群，不写博，就是因为这个，不一定操作，但要琢磨盘面变化，提高锻炼盘感，操作的时候，要井井有条，不要乱来，一切风险都不存在的。严格按照理论的分类来进行，啥问题就都能解决。

美股用缠论比较简单，我曾经做的就是苹果，结构非常标准，中国股市小转大等非标准走势极多，本身表明投机很厉害。

缠论中有些东西自相矛盾很厉害的，我们用核心理论去过滤，就可以了，只要不违反核心理论和基本定义的，烧香供起来；违背的，全部灭掉，重新整理完善，走势必完美，买卖点，级别，中枢，扩展，多义性，结合律这些，都是核心理论。

操作最好是，30F建仓，5F波段，1F有本事就做，没本事就看，级别越大，走势越稳定。

心态就是级别，你什么级别进的票，就按什么级别操作，这个持有活着等待的过程，就是心态。离开级别的心态，都是AQ

43.金融危机，首先冲击的就是银行，制造业，冶炼，化工，采掘，

因为，灭掉了需求。

我对市场所有资金性质，运作手法做过研究的，判断大势，大方向极其好用，力度肯定是资金决定的，问题是，你必须弄明白，短期资金和长期资金的运作手法，这样，才能对个股操作心中有数，大方向，就是大部分机构资金在一段时间内，共同操作的方向决定的，任何市场的长期走势，都是大资金决定的，这个大资金，就是机构资金，游资和散户资金，无法决定大方向，因为有组织无纪律，而机构资金最爱的票是权重，蓝筹，白马，就是支撑指数向上或者向下的票，游资和散户，题材偏多，所以，银行，煤炭，化工，钢铁，有色，，，，这些机构最爱的票机构不做，大盘休想爬起来。

45.有几个基本的学缠的建议，你们参考，这是初学者都不重视的东西，我建议你们从刚开始学就标准化。

1, K线图，量。MACD 足亦。其他任何指标都可以不要，包括均线。实在需要的，保留 5,10 两条均线就可以了，这么做很重要，如果你的图上什么指标都有，那肯定就会对缠不自信，越不自信就越不会看结构，最终肯定学不好。

如果想修炼更高境界，光溜溜的 K 线就足够了，一切都是多余，而且指标过多，会让你对结构出现误判，因为对指标过于依赖，肯定就会冲击对结构的判断。

这个最好从现在就开始训练，时间长了，缠的感觉就出来了。

2, 忘记所有其他学过的，接触过的理论，从 0 开始。学缠的时候，

同时搅合其它的理论，最后肯定是浆糊，而且，缠论很排斥相当多的垃圾理论的。

实际上，缠论本身就是个贯通天下的理论，这足够了，其它的理论，看都别看。3，多交流。新手不交流，效果很不好的。不交流，最终就是，脑子里自信满满，一操作就死人。不要怕别人超过你，不要有任何保留，多交流，这是学缠最快的捷径。

4，从现在开始，看书的时候，学会论证推理缠的全部定理和理论这是还原缠论原貌的关键，也只有这样，才能学到一个真实的缠。

走势没走出来前，就找买卖点，找不到的。

47.缠论，永远没止损的说法，止损这么没面子的事情，缠不会干的，买的都是 100%赚钱的点，你止啥损？缠论是双刃剑，学好了就是钱，学不好就是自杀，君不见，学缠路上到处都是坟堆啊，新坟累累。理论中理论，就是把书看明白，图形上理论，就是理论和图对上，当下识理论，就是灵活应对当下各种走势。

48.政策面，经济面，资金面，结合结构，市场大势一目了然的

49.

按回级别分解操作，还可能更广泛、更精确的操作。对5分钟的同级别分解，以最典型的 $a+A$ 为例子，一般情况下， $a$ 并不一定是5分钟级别的走势类型，但通过结合运算，总能使得 $a+A$ 中， $a$ 是一个5分钟的走势类型，而 $A$ ，也分解为 $m$ 段5分钟走势类型，则 $A=A_1+A_2+\dots+A_m$ 。想考虑 $a+A$ 是向上的情况，显然， $A_i$ 当 $i$ 为奇数时是向下的，为偶数时是向上的，开始先有 $A_1$ 、 $A_2$ 出现，而且 $A_1$ 不能跌破 $a$ 的低点，如果 $A_2$ 升破 $a$ 的高点而 $A_3$ 不跌回 $a$ 的高点，这样可以把 $a+A_1+A_2+A_3$ 当成一个 $a'$ ，还是5分钟级别的走势类型。因此，这里可以一般性地考虑 $A_3$ 跌破 $a$ 的高点情况，这样， $A_1$ 、 $A_2$ 、 $A_3$ 必然构成30分钟中枢。因此，这一般性的 $a+A$ 情况，都必然归结为 $a$ 是5分钟走势类型， $A$ 包含一30分钟中枢的情况。



把 $a$ 定义为 $A_0$ ，则 $A_i$ 与 $A_{i-2}$ 之间就可以不断地比较力度，用盘整背驰的方法决定买卖点。这和前面说的围绕中枢震荡的处理方法类似，但那不是站在同级别分解的基础上的。注意，在实际操作中下一个 $A_{i-2}$ 是当下产生的，但这不会影响所有前面 $A_{i-1}$ 的同级别唯一性分解。这种机械化操作，可以一直延续，该中枢可以从30分钟一直扩展到日线、周线甚至年线，但这种操作不管这么多，只理会一点，就是 $A_i$ 与 $A_{i-2}$ 之间是否盘整背驰，只要盘整背驰，就在 $i+2$ 为偶数时卖出，为奇数时买入。如果没有，当 $i$ 为偶，若 $A_{i-3}$ 不跌破 $A_i$ 高点，则继续持有到 $A_{i-k-3}$ 跌破 $A_{i-k}$ 高点后在不创新高或盘整顶背驰的 $A_{i-k+4}$ 卖出，其中 $k$ 为偶数；当 $i$ 为奇数，若 $A_{i-3}$ 不升破 $A_i$ 低点，则继续保持不回补直到 $A_{i-k-3}$ 升破 $A_{i-k}$ 低点后在不创新低或盘整底背驰的 $A_{i-k+4}$ 回补。

看完上面这段，至少90%以上的人都心跳加速，头晕眼花。不过没办法，这是最精确的表述，画着图应该不难明白。以上的方法，最大的特点是，就是在同级别分解的基础上将图形基本分为两类，一类是“当

## 画五星的重点研读

### 教你炒股票 54：一个具体走势的分析

今天本不该说股票，连续两天都说股票也太浪费资源，不过回帖里有人提出这个问题很有代表性，所以

## 这课重点研读



当行情当下走到 d4 点时，根据上面的原则，无非有下面两种可能的分解：

$$g0d4 = g0d1 + (d1g1 + g1d2 + d2g2) + g2d3 + d3g3 + g3d4$$

注意这个公式，中枢是括号，后面三个就是三段重叠，本质就是标准中枢+三端中枢的关系

三段和五段的关系，基本就在这些章节里了，你们多去思考

同样可以把  $a + A_1 + A_2 + A_3$  当成一个  $a'$ ，还是 5 分钟最有说服力的就是这句话，

把三段看成  $A'$ ，还是 5F 的，

钟的走势类型，而  $A$  也分解为  $m$  段 5 分钟走势类型，则  $A = A_1 + A_2 + \dots + A_m$ 。想考虑  $a + A$  是向上的情况，显然， $A_i$  当  $i$  为奇数时是向下的，为偶数时是向上的，开始先有  $A_1$ 、 $A_2$  出现，而且  $A_1$  不能跌破  $a$  的低点，如果  $A_2$  升破  $a$  的高点而  $A_3$  不跌回  $a$  的高点，这样可以把  $a + A_1 + A_2 + A_3$  当成一个  $a'$ ，还是 5 分钟级别的走势类型。因此，这里可以一般性地考虑  $A_3$  跌破  $a$  的高点情况，这样， $A_1$ 、 $A_2$ 、 $A_3$  必然构成 30 分钟中枢。因此，这一般性的  $a + A$  情况，都必然归结为  $a$  是 5 分钟走势类型， $A$  包含一 30 分钟中枢的情况。

认真琢磨。

50.缠师讲到大牛股时是怎么说的。放量突破高点的新股和放量突破年线的老股，都是未来的大黑马。

学完缠，能不能实战中应用理论，并且彩取当下最有效的策略，师傅引进门，修行在个人，自己学好了，验证一次，自己在推理一次才能有深刻以后少犯错的理解，必须推理一次，要真正做到买点去买，卖点去卖才行。

这波行情，本身有点指数行情的意思，很多人满仓踏空或者被套，

都是不明白资金性质和手法，造成的，但只要大盘启动，银行就是大爷，第二波有没有，看钢铁，煤炭，有色啥的，第三波如果有，就是垃圾股了，当垃圾满天飞的时候，那牛市也到头了。

53.缠论牛熊通杀，K线市场通杀，国内外市场通杀，学会了，啥市场都可以玩，很多人，玩不转，就说缠有问题，偏见，初学者，玩股票吧，结构相对稳定些，期货市场，那结构，玩不好就死。

54.我读到的东西，你们都不到的，体会不一样，比如，趋势背驰后不回到中枢是咋回事

什么样的盘整背驰才是真背驰

缠论的走势必完美哪里有问题

三买后的一定是趋势和扩展吗？

小转大的最后一个次级别走势出现3买卖点，那哪个走势才是最后一个次级别走势？

这些问题你不搞定，就谈不上学明白缠。

我所有的东西，都是缠的核心理论推导出来的，没有任何发挥哈

而且都是缠的原貌，而定位为结构分类学，只是明确缠论是个什么玩意，绝对和相对的关系。

我说的这几个问题，都是高高手研究的了，很多人估计学了10年缠想都没想到这层上来。

别小看背驰，这是临门一脚，要搞定背驰首先搞定结构，如果你只看指标，那背驰玩死你，真正的背驰只有一个，如果我讲课，背驰一定是最后一课，不明白结构前就搞背驰，找死的节奏。

我能缩短你们学缠的时间，但不能减少你们学缠的过程，更不能降低学缠的难度

56.缠论的核心，就是缠自己说的，以中枢和级别为核心的走势，以及背驰级别不小于转折级别，这是缠结构的关键的关键。

学了缠还追涨，那说明你根本没入门

大象上，中小盘就会落魄些，市场资金就那么多，在没大量增量资金的情况下，大象上，中小盘就会失落，而中小盘上，大象会很失落，由于大象都没走完 30F，所以我一直说，大象 30F 不能建仓了，5F 有机会，而等 5F 都完蛋的时候，则，30F 下开始

59.很多新人对缠不了解，缠论，不是上能才能赚钱，下照样赚钱哈，只会想盯着上赚钱的，别学缠哦，别人的地地狱是咱们的天堂，实际，实话，缠论的一买点被很多人耻笑的，但是，一段时间后你回头，那就是三十分的低点。

60.要注意缠论的很多东西哈，缠论的涨跌和一般意义上的涨跌俩不是同一个意思，比如，趋势，盘整，一般概念和缠论就是天壤之别，学缠论，必须忘掉传统所有理论。

其实学了缠，你会发现，股市真的是慢动作哈，太慢了，每天 4

个小时太短了。

macd 辅助判断，如果是裸 K，比较背驰还有点技巧，力度、长度、角度，还有一个非常标准的，就是级别，级别越小，能量越大，其中以跳空为最。走势必完美是缠论的核心，并不是比较什么背驰。

理论中理论，拿下理论先，图形中理论，理论和图形对照上，当下时理论，当下临门一脚花开花落。一关比一关难。

64.缠论就是抄底的，然后三买是追涨的

一个股票可不可以搞，一眼就知道了，一眼的，一见钟情哈，迅速锁定，找买点秒杀。

66.正确的板块轮动加精确的当下操作，你们还怕没钱啊，不要乱选，否则满仓踏空而且被套。

67.缠的笔和 000 师的笔有何不同。我个人认为缠师的笔是以分型来确认起始点和结束点。以最小级别开始。而 000 师的笔，刚上是相反是从大级别开始。000 师的笔起始点和结束点是以次次级别的转折点来确认。大级别上的一笔是反应次次级别走势。所以为什么 000 师的笔会出现有时不是最高点和最低点。如果说用缠师的笔来操作，那么会觉得晕，为什么会这样，因为从小级别递归我们找不到大方向。往往实际走势与画的不一样。而 000 师则是从大级别向小递归。那么大级别就是大方向，有了方向操作起来一切都是那么明了。所以 000 师的笔在实际操作中更适用。

使用K线重叠有一个前提，000师说过这个问题。你们为什么只想到K线重叠，而没有想到使用K线重叠还有一个前提呢

前提就是能画笔的时候就要用笔，不能画出一笔的时候再用K线重叠

精度靠结构解决，和盘口无关，我从不看盘口

68.你们要学的

1，风格转换，从去年回避指数，进中小盘和创业板，到现在做指数，回避中小盘和创业板，为什么？

2，背驰如何判断，走势当下在干什么，大盘，你的票，你必须非常清楚，并且完全分类。

69.

我给出一个结论，线段不是缠师前期就有的理论，这个理论是缠师在后期讲课的时候，尤其一分级别的时候临时发明创造的。这个结论比较逆天，但我们要看缠师前期是怎么看图的，第一个，缠师看图最初是笔中枢作为本级别中枢，所以，缠师前期的级别比后期大一个，这个大家都知道吧？看工商银行的图，缠师前期，1，笔中枢为本级别中枢。2，级别比后期大一个。3，缠师没用线段。这三个结论是我们能得出的最起码的结论，这是不是表明缠师前期根本不用线段？那么问题我们继续思考，为什么不用线段依旧精准分析走势。第二，缠师中期的线段是什么？我们研究原图后，发现是笔，而且不是后期定

义的笔。

## 教你炒股票 54：一个具体走势的分析

今天本不该说股票，连续两天都说股票也太浪费资源，不过回帖里有人提出这个问题很有代表性，所以有必要回答一下。今天等着看足球，十分无聊，上网 419，还不如把这帖子给写了，先贴出来，让等看球的先消耗点无聊的时间。

注意，看下面分析之前，不能太饿也不能太饱，不能太兴奋不能太不兴奋，否则一定晕。由于一般的图都没有这么复杂，所以看完之后千万别信心受到打击，而是应该信心百倍，知道只要精通本 ID 的理论，这么细微、古怪的图，都可以当下精确分析并指导操作，从而对本 ID 理论关于走势的绝对把握性有一个更清楚的认识。后面就是要多看图，多磨练的问题了。

如果概念不清，看到这样的图，基本都要晕头转向。好了，大家开始深呼吸，放松脑筋，别抽筋了。

这图有个条件，就是  $d1=g2$ ， $d2=g4$ 。其实这条件有还是没有，并不影响分析，但有这些条件，就会增加分析的难度。这里，就从 18.5 元（设为  $g0$ ）开始分析。

昨天刚好谈到，当你以某级别分析图形时，就先假设了次级别是线段。这图里，除了最后一个，其余每一个  $dngn$ 、 $gndn+1$  都是 1 分钟以下级别的，所以都可以看成没有内部结构的线段。

对应的图形是这个

分解图形，有一个原则是必须知道的：两个同级别中枢之间必须有次级别的走势连接，例如， $g0d4 = g0d1 + (d1g1 + g1d2 + d2g2) + (g2d3 + d3g3 + g3d4)$  这样的分解是不被允许的，因为括弧中的两个同级别中枢之间没有次级别的连接。（注意，这与下面三次级别构成中枢的情况不同，那种情况下，是允许三个括弧相加而之间没有次级别，因为那是扩展成高一级别中枢的情况，和这里两个同级别的情况不同。）



当行情当下走到 d4 点时，根据上面的原则，无非有下面两种可能的分解：

这个时候是缠师第一次用线段，以往都没明确用线段讲过图形，这是第一次，但这个时候的线段，你们看，是不是笔，而且不是后期的标准笔，你们看 D2G2 是后期的笔吗？那么，这里，再次表明，1，缠师前期中期不用后期的线段，2，但这个时候缠师给出一个很重要的东西。就是，线段是次级别走势。3，这个时候，中枢还是本级别中枢，然后组织一分中枢。这是第二次缠师对线段的演绎。那么，第三次，缠师的线段变化了，变成了有后期线段的影子的东西。

闲话少说，看图解图。



对着图，首先要确定最小分析级别，也就是说，这级别以下的都可以看成是线段，而站在最小分析级别的角度，每一线段就是其次级别走势类型，三个线段重合部分就构成最小分析级别的中枢。

第三个阶段的时候，线段变了，在这里我们看到不是笔了

但也不是后期的标准线段，你们认真看，1-2,5-6,6-7,8-9，等，符合线段的定义和划分标准吗？完全不符合。

那么在这个阶段，我们可以得出结论

- 1，缠师在试图找一个A0，应对一分图
- 2，缠师的线段是讲解过程中逐步成型的，中前期缠师根本不用线段。
- 3，这个时候的线段只是后期的雏形，完全不符合后期定义。

那么，1,2,3 几个阶段一个很现实的问题摆在我们面前，为什么缠师不用线段，走势分析依然精准？

现在进入第四阶段，就是线段的成型期，这个阶段，缠师定义了

笔和标准的线段，以及两种划分标准，也就是我们常见的内容，就不给图了。

那么第五阶段，线段的完善阶段，缠师通过笔的两次修改。以及古怪线段的提出，对线段的不足进行了完善

于是，缠师整个的线段逻辑出来了

- 1, 缠师前期中期不用线段
- 2, 线段是缠师后期临时发明的，所以才会大篇幅的讲和完善

很多人估计不认可，可 108 课铁板钉钉的逻辑就在这里

这说明什么，线段是缠师自己都不用的东西，而且笔中枢作为本级别中枢后，线段可有可无。

你们是否这么认真的思考过线段的产生逻辑？

否定线段，自有替代品，怎么没基础，我问个问题，缠师如果用线段，为什么开始不用？要经历这么几个阶段到最后才用？

这么明显的现实，还有怀疑吗？

1, 为什么不用线段走势分析依然精准；2, 为什么线段 108 课中不是一次性到位的

这些逻辑表明，线段绝对是缠师后期临时发明的

因为后期设计的，所以很不完善

如果前期成型，那么第一次讲线段就该一步到位，而不是分批到

位。

线段就是个试验品和半成品

70.一分钟线段的判断是最难的，因为看不到内部结构，所以，缠师也多次强调，别操作线段级别，图形误差，数据误差，结构的粗略，都能让你判断出错。

71.看图从大往小看，然后利用我讲的 K 线重叠，去秒图，一份走势，看 5 分图足够了，一张图，数秒内你看不明白走势，那就可以不看了，因为你根本不知道机会何在，风险何在，必须学会裸 K 秒图哈，我讲过怎么秒图的，貌似讲了两个例子，但你得往这个方向努力好不。

也就是说，任何走势，都可以唯一地表示为  $a1A1+a5A5+a30A30$  的形式。而级别的存在，一个必然的结论就是，任何高级别的改变都必须先从低级别开始。例如，绝对不可能出现 5 分钟从下跌转折为上涨，而 1 分钟还在下跌段中。有了这样一个最良好的结构，那么，关于走势操作的完全分类就成为可能。

完全分类，其实是一个超强的实质性质。学点现代数学就知道，绝大多数系统并不一定存在完全分类的可能，而要研究一个系统，最关键的是找到某种方式实现完全分类，说得专业点，就是具备某种等价关系。

而由于走势必完美，所以走势就是可以完全分类的，而所有的分类，都有明确的界限，这样，任何的走势都成为可控的。这种可控并不需要任何人的预测或干预，而是当下直接地显现的，你只需要根据这当下的显示，根据自己的操作原则操作就可以。

注意，完全分类是级别性的，是有明确点位界限的。而不是粗糙的上下平的无聊概念。也就是说，本 ID 的理论完全是数量化的，因而也就是精确化的，里面不存在任何含糊的地方。

所以，明白上面这些，这样就有了一个大概的框架，而不至于迷失于理论中了。

人的素质、水平等等的不同，在应用中怕差别人远了，所以取终都归结于人的修练。

但是，理论的输出是最基础的，你连理论的分类等等都搞不清楚，那么谈应用就很可笑了。所以，首先你当然要完全吃透理论。

本 ID 的理论，对所有的走势，进行了一个最明确的分解，所有的分解，本质上只有两类，就是延续与转折，用残酷一点的词语，就是生和死。

一个走势类型的死，必然意味着一个走势类型的生，走势，就在这样一个生死的轮回中，如同众生的生命，生死轮回不断。看明白了股票的走势，对人生，也大概应该有点领悟了。

一个走势类型确立后，同时就确认了前一个走势类型的死，同时也开始了自己面向死亡的生存。

这些话对于你研究分段意义很大的，分段，不就是找到的生死点嘛，是否符合线段两种划分方法，重要吗？

72.缠论哪有止盈止损的说法。你这不是缠论哈，买进就赚，卖出就跌，不存在止损止盈。

我已经不止损很多年了，即使研究新东西的时候，操作失误，也用小级别 T 回来，从没止损过，

那你这怎么发财啊，缠论永远是账户只进不出哦。

## 选 股

1.选股 有几个基本原则:

- 1, 中小盘, 再用板块指数看看板块的结构
- 2, 身材好, 苗条
- 3, 跌的娘的都不认识了, 底部缩量

大致就这几个, 核心还是结构到位。肯定优选结构清晰, 线条明朗的。

2.建议你们选股的时候, 学学缠说的, 大盘在什么位置, 个股在什么位置, 板块在什么位置, 周边情况怎么样, 各个级别中枢是怎么分布的不要每天都盯着票做。该休息就休息, 没把握就放弃, 机会多找找大的。

3.股票涉及板块, 大盘好掌握板块轮动才行, 如果大盘不好, 就随便找好的个股操作就是了。

4.30F 下背驰段的 5F 中枢构筑中, 30F 下了, 你还操作啥? 干嘛不操作 30F 上的股票呢? 现在这么多票在上, 你们非要搞那些下的票, 这明显是自杀的节奏啊, 一套就完蛋, 但大级别上的, 你小级别被套也无所谓嘛

高点后, 不是盘就是下, 你还进去干嘛, 我发现很多人, 买的不是高点的盘就是下, 而且都是 30F 的, 这样玩要死人的, 缠说的, 买点是跌出来的, 卖点是涨出来的, 你们节奏全部搞反了, 跌的时候, 你该考虑买; 涨的时候, 你该考虑卖。

我们盯结构，核心就是盯方向，上就进，下就走

那股票不就是上就赚钱，下就亏钱，横就电梯

追涨，缠论大忌，买跌，买背驰。

5.选股没思路，看结构，背驰的结构就是最好的结构，这是唯一标准，钱肯定赚的，不要心急，关键的关键是，心态。你得有耐心，还不能花心，做好一只票，做完他的这个级别，然后换，这个时候，其他票与我无关，我就这只了，好比缠说的，权当其他票不存在了。钉死自己的最爱。

啥是心态，心态就是级别，不和级别对应起来的心态就是傻子心态，说了很多次，缠论的威力不是每次大赚，而是每次必赚，然后复利，这才是缠最大的威力。

我选股没有任何要求哈，背驰就成，当然，会根据大势看看板块，比如现在，我只会做中小盘 30F 下到位的，我不会做大象。

我是 30F 建仓，5F 波段，1F 看心情和能否起床

6.一个 30F，纠结那么几分钱你们要干嘛，节奏永远比精度重要  
精度不到位，少赚；节奏错了，必亏。

7.最理想入手的是 30F 下跌趋势背驰，其次是 30F 下跌盘整背驰。

一般第二个五分下后，第三个五分上会强力反抽，所以做第三

个五分上好。

8.现在选股，要考虑两个特征

1.中小盘和创业板，在总量匮乏的情况下，这两个板块给点阳光就灿烂的

2，券商类的，这都是救市的

这些东西一旦反弹起来，会跑赢大盘的

你选个地产，没人疼没人爱的，怎么跑赢大盘，所以我不会买长城汽车，我会买中信，后者爷爷疼奶奶爱爸爸亲妈妈抱的，多好。操作级别五分，三十待定。

## 结 构

1.利用结构，把股票分类为，可以做，不可以做；而级别的存在，使得，我们的分类更加精细，那么简单点，结构不到位，肯定不能操作；到位了，才能操作，也就是我经常说的背驰必须满足三个条件。1，结构到位，2，指标到位，3，区间套到位，其中最重要的是结构到位，所以你们选股的时候，一定要把结构是否到位放在第一位，只搞能搞的，缠的原话哈，才是生存之道，简单点说，就是不能搞之前，一律休息看戏，或者选别的可以搞的票，一直等到能搞的时候，再进去，那啥时候能搞，结构，买点。但这里有个东西就是，进去后，变成不能搞是什么意思？就是变成大级别的盘整了，那么要利用次级别出来。

2.结构就是，中枢，走势，级别，走势必完美，转折级别大于等于背驰级别，市场的全部结构，就是以中枢和级别为核心的走势不断完美，以及转折的级别不小于背驰级别。所有股票，K线，虽然千奇百怪，但都是按照这个结构来走的，结构是个综合概念

3.5F 级别死守，明白没，1F 由他震荡，有本事就 T

结构分级别，结构必须完成，结构就是方向。结构的核心就是各个级别的中枢，缠论我用一句话给你们：就是以中枢、级别为核心的走势和转折级别不小于背驰级别。这就是缠的全部东西。市场任何时候，都是按照这个走的，这就是市场的基本结构。

结构本身，包括

- 1，结构的形式。
- 2，结构之间的关系
- 3，结构的组合
- 4，结构转折点的判断

是个综合概念，对应的

- 1，趋势和盘整
- 2，走势类型连接
- 3，多义性和结合律
- 4，买卖点

5.结构就是市场合力引发的走势的同向运动啊，背驰就是跌不动了嘛，跌不动就得上。都没人卖了，还怎么跌？肯定给点阳光就灿烂了。

背驰再背驰，是你没明白结构，只看指标导致的，背驰，首先看结构，再看指标，结构到位后，指标自然到位，而不是指标到位了，结构才到位，指标是结构画出来的，标准背驰中，指标是 100%的。

指标只是辅助判断，核心还是结构以及其演化的分类。

6.结构分级别，结构必须完成，结构就是方向，结构的核心就是各个级别的中枢。缠论我用一句话给你们，就是以中枢、级别为核心的走势和转折级别不小于背驰级别，这就是缠的全部东西。市场任何时候，都是按照这个走的，这就是市场的基本结构。初学者，就干初学者的事情，扩展，小转大这些，不是你们初学者干的，先搞清楚，中枢，走势，级别，这三个首先拿下，然后，扩展，结合律，多义性

再，分类。一步一步来，别指望一晚上你就能突飞猛进天下无敌

背驰，一定是最后学的东西。前面的东西部明白前，任何所谓的指标导致的所谓的背驰，都是不正确的，除非你蒙到了结构背驰点。

MACD,和结构是两回事的，不要指望通过 MACD 来解决背驰，结构到位后的指标到位，才是真正背驰，实际上，结构真正到位的时候，指标看都可以不看，就知道背驰点到了，缠论通篇讲的就是结构和结构的分类。

7.精度取决于结构，结构是走势结构，小资金，根本无需要考虑这些，30F 以下级别的，基本不需要考虑比价关系和基本面，基本面和比价，是选股用的，操作，一定是结构。

但 K 线对任何人都是公平的，这就是我们最大的优势。成交量缠没讲过，我也琢磨过，但到现在没找到任何规律，布林线是对付中阴状态结束的，这个和结构无关，一定注意，我们是小散，我们没有

内部消息来源，市场给我们最大的公平就是 K 线图。把精力放在结构上哈，这才是学缠的正道，不搞定结构，其他一切都无从谈起的。

8.怎样看结构走完没？

大级别结构到位后去区间套小结构，大小都到位了，大级别就结束了。

不参与你操作级别的盘整，超过你操作级别的盘整就别做了。缠论的预测，只是方向，不是目标和价位，通过结构预测方向，这就是缠的全部预测的核心。

10.结构我困惑了半年之久，什么是结构到位，老师可以讲一讲吗？

中枢一旦完成，结构随时到位，这就是结构到位，然后，可能有背驰段，再找它的结构，没有背驰段，横盘链接上的，可以次级别或者 3 买操作，也是次级别的结构。结构到位其实就是 3 段的问题，但是难点是 3 段和 5 段，乃至无数段可以一直生长。

立足结构，也是你们学缠的突破点，不从结构上研究走势和缠，要学好缠很难的。

学缠思维不要有定式，市场怎么走怎么来，你的任务，就是分类，只要市场走势，触发了你的分类，进入分类之一，就动手，该进就进，该出就出，说缠是结构分类学，绝对不会错。

按结构分类操作，比如现在，5F 盘，就两个分类，1、1F 下后，延续

5F 上。2、引发 5F 下。决不能主观臆断。前者 5F 级别我们完全能接受，不管，但如果引发后者，我们 5F 级别必须退出。那么分界线在哪里，就是，1、1F 下后，1F 上，不新高，就是欲病状，至少要减仓。

2、3 买卖点，这就完全病死了。

有了这两个底线，该干嘛不是很清楚啊？你问我市场究竟怎么走，实话，我不知道，但我能看懂，而且看明白了就做，就足够了，这也是缠结构分类学的本质，也是缠操盘精髓，当下。

新高背驰，1 卖，不背驰，2 卖，必须至少减仓，这个是铁律。

要严格遵循，尤其是震荡市，必须这么搞。这也是为何趋势背驰后做到最低理论涨幅就走的原则。

13.你们学缠，一定要立足于，结构和分类两个关键词，这完全就是缠想说的东西，108 课，不是结构，就是分类，根本没讲任何别的东西。如果不明白结果，不会分类，那一定无法解读缠的原貌，操盘水平也不会稳定。

14.做股票，节奏永远比精度重要，绝对的精度做不到的。精度错了，少赚的问题；节奏错了，死人的问题。所以，注重节奏，精度，能搞到什么程度就搞到什么程度，别苛求。节奏就是方向，大方向，你操作级别的方向，就是你的节奏。大级别定方向，操作次级别，次级别把握精度，这就是节奏!!

15.任何分析，首先是分析结构，而不是看看指标了事，比如，MACD 还在 0 轴上的，基本就别太担心，前提是结构刚出门，30F

MACD 死叉 1F 下, 30Fmacd 下水 5F 下, 30 分钟图标上 不创新高 可以理解为笔破坏 就这么简单, 只能辅助, 不是绝对, 结构第一位。

缠论就是结构分类学, 你们结构搞明白, 然后个结构转化的临界点学会完全分类, 缠就搞定了, 这就是缠的全部。不明白结构, 然后分类也不会, 怎么操作? 重点是走势必完美那课到讲线段前之间的内容。

我分析大盘, 只是根据结构确定方向, 然后临界点做个分类, 设置个操作, 就完了, 一点也不患得患失的, 而且, 任何分析, 预测, 必须无条件服从当下, 无条件服从当下才是最终的防线。

结构没有成功和不成功之说, 只有完成和没完成之说。

缠的分类很多人不会的, 走到什么程度, 面临集中选择, 各自的临界点, 几乎没人研究。很多人把精力放在了形态和动力上, 分类没研究, 所以, 不会应对, 分类选择就是介入与否的操作点, 我把缠定位为结构分类学, 就是想让大家知道缠 108 讲的是什么, 我们学的方向是什么。实际是当年看缠讲结构的同构性的时候, 同时谈到了分类, 我一下子明白了, 缠是结构分类。动力学缠没讲, 背驰是东西的内容, 但纯粹的指标判断, 根本搞不定, 但引入结构和分类后, 一下子转折方式就能分类了, 然后临界点也找到了, 很多问题迎刃而解。

明白结合律是搞不清缠论的, 缠有句原话, 说的是: 你们现在知

道本 ID 为什么不停组合中枢变换着看走势了

缠论的结合律，没几个敢在图上画的，有的甚至会回避。

缠论看盘解盘的最基本的东西，你们如果学缠，就往这个方向努力，综合能力，画图，结合律，级别，区间套，分类，等等，都用到了。能把走势分解到这个程度，剩下的就是操作精度，操作一旦解决了，那缠你就学会了。

21.缠啥都不预测，但由于分类，缠啥都预测了，不测而测，看过缠这篇文章的，该明白了。分类不要臆断哈，是啥就是啥，然后临界点操作就可以了，每天分析结构，然后每天给出后面的分类，时间长了，自然缠就搞定了。一定要学会分类，各个结构走到什么程度，对应的完全分类是什么，这是学缠必须学的。

22.结构就是，中枢，走势，级别，走势比完美，转折级别大于等于背驰级别。

23.缠说，分析走势，无非两种方式

1，按中枢来，就是扩展分析

2，按走势来，就是同级别分析

24.级别和节奏，预测那些涨跌没意思，你知道结构上，进；结构下，就出，这才是缠说的跳舞一般的节奏。结构就是走势和分类

25.30F 以上大级别别复权，基本功。

30.按结构分类就是按走势类型分类，一笔上或下，够不够5跟K线关系不大，只要有三K重叠，说明有中枢了，有中枢就有走势类型了，有了走势类型就有结构了。结构分类，本质是走势类型分类，因为结构就是走势类型。

31.结构的核心就是各个级别的中枢，缠论用一句话概括，就是以中枢、级别为核心的走势和转折级别不小于背驰级别。

转折级别不小于背驰级别这里应对了走势背驰的第三个分类，即该级别更大级别的反转。

力度涉及预测，结构才是王道，三买卖点就是方向，无三买卖点无方向，自己按理论找。

33.结构到位后，走势必然转折，而转折有三种分类。买点到了，管大盘干嘛，该进就进，进去了，根据走势实际去明确分类，怎么走怎么搞。

34.结构中，只有买卖点，没破位的说法，你破位前，卖点早现，那时候你干嘛去了，缠论没有止损一说。按买卖点操作。

如果你学缠论，做不到买进就赚，账户必红，永远不绿，那就好好反思你学的啥。

做5F走势，那么持有到5F背驰就走，不管他到哪里。卖点永远是背驰，不背驰你走啥。

35.结构明白了，自然会分类，分类不值得专门研究，个别分类琢

磨一下就可以了，我每天分析的大盘都给了分类的，那就是它全部的可能，你找到临界点，它怎么走你怎么搞，就这么简单。

得先学级别 在学结构 然后在找临界点

买卖点之间走势怎么走无法预料，缠论的只保证最低涨幅，空间不是缠论预测的东西。

缠论中最不需要认真琢磨的，就是级别，递归，背驰，这几个东西根本不用研究，包括指标，结构和分类才是研究重点。

38.结构分类说简单简单，说复杂复杂，没法一下子讲清，大致就是一个走势从生到死，各个阶段可能发生的各种情况，然后发生什么情况，你就搞什么情况,所以必须完全分类啊。

39.缠论的预测，是通过分类测结构，测方向，不测点位的，

所有这些，当下立刻能分析出来，怎么走怎么搞，搞出来就是钱嘛。

你转折我进去，你上我跟，你震荡我T，你下我走，谁怕谁？

这样就是顺势而为的最高境界了，谁都得怕你哈。

走势要分解对，你首先要找到背驰点，顶背驰和底背驰搞不定，你怎么正确分解走势，还原走势原貌？，而更恶心的是，顶背驰和底背驰的判断，又取决于你对结构的精通，这就要求你，必须认真研

究结构。

41.结构明白了，买卖点跟玩一样，根本不需要指标，不是我定义走势如何结束，背驰了就结束了，结构只是我对缠论核心东西的理解，形态的核心本身就是结构啊。

最早我定位是形态分类学，发现笼统死了，缠师在文章中经常说，走势结构，走势结构。。还有完全分类，这几个词当时没想到联系在一起，后来五台山走了一圈，老方丈讲轮回的分类，我一下子才联系起来，结构分类，才破解了缠论，现在我再读缠论，我认为自己的定位非常准确，就是结构分类。

缠师 108 课，讲的就是结构及其演化，还有演化的完全分类

例如

走势分类：趋势，盘整

中枢后分类：延续，新生，扩展

盘整背驰分类：三买卖点 趋势

背驰分类：扩展，更大级别盘整，反趋势

太多了，都是完全分类，你们自己要去总结，完全的分类标准在当下只有固定的几种，绝是可以把握得，也不容许你任意乱分类。

背驰不需要研究，结构明白了，背驰自然搞定，我每次当下的转折判断，都是背驰判断。

背驰的意思，不是背道而驰，意思是，顶背驰，涨不动了，力量不够了，卖的力量要大于买了，于是大家不约而同形成卖的合力，下来了，底背驰，反之。跌不动了，买的人少了，卖的人多了，自然就上去了。

你们很多人就想套我的操作和分类内容，休想。实际你们不明白结构前，我讲也没有用，你们根本不懂。这说明，结构明白了，背驰就明白了。而且明确的说，背驰的判断，比你们想象的复杂的多。

能否判断好背驰，牛市问题不大，大盘上你错了，也能蒙对，熊市我就不说了，你不明白背驰的原理和分类，就必死无疑。所以判断背驰的功底，熊市是牛的。

42.我再次给你们说，缠论操盘，非标准走势买卖不到最高最低点的

千万不要计较什么最高最低点哈，你的任务是判断转折的临界点，该进就进，该出就出。

讲结合律，其实就几句话，三个分类

按走势的起始点来分段（不是线段），这样递归和区间套才能完美到极点。

45.

再罗嗦了。

2762 点，大盘短线已到临界点(2008-08-08 08:23:58)

昨天，一个包含性 K 线，构造出短线的第二类买点后又回拉到 5 日线附近，大盘短线已到临界点。当然，最干脆的走势就是今天中长阳突破 2762 点确认笔走势，而反过来，若大盘依然在 2762 点下犹疑，那最晚下周初，大盘中继中枢扩展完成后向下延续一段就破位了。所以，今天开始三天内的走势是短线必须密切关注的。weibo.com/u/5034096689

## 你们看看缠师的用语，临界点

元月，丹光。

教你炒股票 100：中医、兵法、诗歌、操作 3(2008-02-25 16:32:23)

只要是中国人，都知道，诸葛亮曾因为一场雨没把司马懿给灭了，这虽然是小说情节，但还是有分析意义的。打仗，必须要把尽可能的情况完全分类，用火攻，那当然最怕下雨，诸葛亮草船借箭的时候算天气算得那么准，怎么这次就没好好算？此外，既然诸葛亮知道这一次不搞定司马懿就没机会了，那怎么不把所有的可能都想到？其实，就算有雨，如果在峡谷外再安排点兵马，那司马懿也逃不掉了。

当然，其实并不是诸葛亮真想不到，而是历史上司马懿就没被诸葛亮干掉，写小说的总不能编得太离谱了，只好把这一切归于天命，其实，在现实中，所谓的天命，都是在人谋之中，只是你的谋划是否完全，另外，一个很重要的是，完全的谋划是否超越你的能力。

股票比战争要简单得多，因为，对于股票来说，完全的分类或谋划，基本不存在超越能力的问题，只是买卖多少的问题，有能力就多点，没能力就少点，不存在某种分类完全不能执行的情况。因此，**所有的重点，都在这完全的分类上了。**

这点，前面已经反复说过。但完全的分类，不是单层次的，一定也必须是多层次的。本 ID 的理论最重要的特点之一，就是自然给出了分类的层次，也就是不同的自然形成的级别。不同的级别，有不同的完全分类，而综合起来，就有了一个立体的完全分类的累积。这才我们的操作必须依赖的。weibo.com/u/5034096689

这些用语不是缠师随便信口说的，而是缠师对自己理论实质性东西的说法，既然如此，我们就按这个研究，完全分类并找到分类边界，啥都解决了。

## 教你炒股票 97：中医、兵法、诗歌、操作 1(2008-01-29 15:49:06)

世界上，从来不缺乏贪婪，最大的表现之一，就是上帝式思维。有一上帝，你信了他，所有事情就是他的，你就又天国，又永生的，这本质上，就是人类的贪婪所制造的幻象。

在市场中，操作中，这贪婪的最大表现就是希望寻求一种预测性的、一劳永逸的上帝式指标、模式，先验地决定了一切，然后有这东西，在市场中就可以又天国又永生地财源滚滚了。

这是什么？典型的贪婪思维，这种人，佛出世都救不了，最终就是当青蛙的料。而市场中，最多这种人，最下劣的，就是希望找一根万能拐杖，最好这拐杖可以自动给出所有的买卖，这样就什么都不用干地财源滚滚了。

贪字和贫字就差那一点，如此贪婪的想法，不被市场所屠杀，真是笑话了。

市场中操作，最相似的，就是和中医、兵法、诗歌类似。

学中医，你首先要将中医的理论、系统、思维方法，分类原则等等给搞明白，按照中医的系统，所有的病都是有一个对应的理论输出与实际相符合，这就如同本 ID 的理论，所有的市场机会都会被本 ID 的理论所一一对应地输出。

但你光知道输出，什么用都没有，你学了一大堆理论，没什么用，因为理论知道和应用是要靠人的，而人的素质、水平等等的不同，在应用中相差就太远了，所以最终都归结于人的修炼。

但是，理论输出是最基础的，你连理论的分类等等都搞不清楚，那么谈应用就很可笑了。所以，首先你当然要完全吃透理论。

@gs小雷的天空  
weibo.com/u/5034096689

## 看看这些原文的话哈，所以缠论的实质是结构分类学

### 教你炒股票 101：答疑 1(2008-03-04 16:14:02)

发现课程到这里，后面还有很多内容，但前面的一些内容，很多人还是没能完全把握。所以，这里不定期答疑，各位有问题的，最好集中一下，本 ID 有时间可以把其中典型且重要的回答一下。

#### 1、第二类买卖点的问题

简单地，就说第二类买点，卖点的情况反过来就是。

**第一类买点就是背驰点，第三类买点就是中枢破坏点，这都是很清楚的，而这第二类买点，好象还是有很多不明白。**

其实，所谓第二类买点，就是第一类买点的次级别回抽结束后再次探底或回试的那个次级别走势的结束点。这个定义在前面说得很清楚。例如，一个 5 分钟底背驰后，第一类买点上去的 1 分钟走势结束后，回头肯定有一个 1 分钟的向下走势，这走势的结束点，就是第二类买点。

那么，第二类买点有哪几种可能的情况？

#### (一)最强的情况

第二类买点刚好构成原来下跌的最后一个中枢开始的震荡走势的第三类买点，也就是第二、三类买点合一了，这是最强的走势，这情况，一般都对应 V 型反转的快速回升，是最有力度的。

#### (二)最弱的情况

第二类买点跌破第一类买点，也就是第二类买点比第一类买点低，这是完全可以的，这里一般都构成盘整背驰，后面对应这从顺势平台到扩张平台等不同的走势，这在后面的课程

917

里会说到。

#### (三)一般性走势

也就是前面两者之间的走势。这种情况下，第一、二、三买点，是依次向上@gs小雷的天空  
weibo.com/u/5034096689  
一个高。

怀疑二买卖点不能低于或者高于 2 买卖点的，看看 101 课，以及随后的分类

## (二)最弱的情况

第二类买点跌破第一类买点，也就是第二类买点比第一类买点低，这是完全可以的，

难道这话是胡说吗，这个一分下一旦跌出趋势，那就是五分下，如果是五分下，至少 4030。三买分类早没了，五分还要等，五分级别，一分级别的下你必须承受。

46.实际笔的定义难度很大，我琢磨到现在，也无法给个能包打天下的精准的笔的画法，我只总结了个正确率在 90%的画法，因为实际走势中，一个次级别走势完全可以不按照缠师说的线段走，于是乎，缠师的笔自然也无法成为次次级别，而我是按次次级别来画笔。

保证线段是次级别，笔是次次级别，以建立递归体系，这样是否符合缠师定义就无所谓了，习惯了，自然就是靠感觉了。

看着是 P 话，但缠论的精华，就是这个啦，上，下，盘哈，这就是精华的精华，也是 P 话的 P 话。

47.实际核心的分类只有几大类，不难，刚开始学习，别专门研究分类，集中研究基础理论。特别是以级别和中枢为核心的走势必完美以及转折级别不小于背驰级别，这是缠论结构的全部精华所在，先去搞定这个，这也是缠论结构同构性的根子所在。

48.缠论一旦脱离结构和分类两个本质性的东西，必然缘木求鱼，走势起点怎么一定是最高最低点，2 买卖点可以新低新高的啊，走势

原貌拿下了，就不会千人千缠了，因为真正的走势原貌只能有一个。

49.利用扩展中枢，就知道 3549 那里开始是 5 分上，在中枢的三个命运上下做功夫阿，延伸，扩展，新生，这六个字，就是缠论核心理论的核心。如果拿下了，缠论就至少 80% 搞定了。

缠论的核心理论，很多人没深入研究，大多数人，研究的是笔，线段，中枢，指标，这个层次，缠论的门都没入。这是个极其肤浅的层次，因为你根本没涉及缠论的核心。指标的准确率，在脱离结构的基础上，基本是 0，而建立在结构基础上的指标，准确率能达到 100%。

我把扩展中枢彻底搞定了，顺带着搞定了中枢形态，扩展方向，分段，笔的重新定义。

我原来就 30 分，买进后睡觉，两个月起来收成，被逼的 5F1F 的，结果发现小级别很多问题没搞定，然后开始研究，没想到研究出来了，因为研究小级别，就必须研究走势的生长和演化过程，包括相应的分类，这一研究半年啊，尤其是引出了扩展中枢，居然境界打开阿，现在 5F 操盘极其流畅阿。

### 教你炒股票 11：不会吻，无以高潮！

甄别“早泄”男，必须要选择三个独立的系统。其中一个最常用的，就是所谓的技术派玩意。单纯的技术派是不行的，单纯的非技术派也是不行的。技术派的玩意，必须也只能在三个独立系统里，才会有大的功效。

技术分析，最核心的思想就是分类，这是几乎所有玩技术的人都搞不清楚的一点。技术指标发出买入信号，对于技术派来说，就以为是上帝给了暗示一般，抱着如此识见，几乎所有技术派都很难有大的

## 教你炒股票 100：中医、兵法、诗歌、操作 3

发布时间：2008-02-25 16:32

只要是中国人，都知道，诸葛亮曾因为一场雨没把司马懿给灭了，这虽然是小说情节，但还是有分析意义的。打仗，必须要把尽可能的情况完全分类，用火攻，那当然最怕下雨，诸葛亮草船借箭的时候算天气算得那么准，怎么这次就没好好算？此外，既然诸葛亮知道这一次不搞定司马懿就没机会了，那为什么不把所有的可能都想到？其实，就算有雨，如果在峡谷外再安排点兵马，那司马懿也逃不掉了。

当然，其实并不是诸葛亮真想不到，而是历史上司马懿就没被诸葛亮干掉，写小说的总不能编得太离谱了，只好把这一切归于天命，其实，在现实中，所谓的天命，都是在人谋之中，只是你的谋划是否完全，另外，一个很重要的是，完全的谋划是否超越你的能力。

股票比战争要简单得多，因为，对于股票来说，完全的分类或谋划，基本不存在超越能力的问题，只是买卖多少的问题，有能力就多点，没能力就少点，不存在某种分类完全不能执行的情况。因此，所有的重点，都在这完全的分类上了。

这点，前面已经反复说过。但完全的分类，不是单层次的，一定也必须是多层次的。本 ID 的理论最重要的特点之一，就是自然给出了分类的层次，也就是不同的自然形成的级别。不同的级别，有不同的完全分类，而综合起来，就有了一个立体的完全分类的系统，这才是我们的操作必须依赖的。

当然，对于小资金，你可以完全用一个层次的完全分类进行操作，但对于大一点的资金，这是不合适的。例如，30、5、1 分钟三个层次所构成的系统里，任何的当下状态，都对应对应着不同层次完全分类中的一个现实状态。

## 教你炒股票 94：当机立断

发布时间：2008-01-21 17:29

本 ID 说过，要学本 ID 的理论，首先要洗心革面。为什么？因为你前面一切关于股票的知识，可能都是后面学习的毒药。在本 ID 这里，只有严格分类后的不同操作类型，没有其他那么多无聊的不切边界的所谓预测。

一句话，来本 ID 这里学习，第一层次，就是要达到：当机立断。

机会，是可以预先分析的，但这分析，不是预测，而是建立在完全分类基础上的边界划分，这划分完全来自本 ID 理论的纯数学构造，这构造的唯一性与精确性保证了这分类与边界的当下确定性。

其实，这问题已经说过，但必须再次说，为什么？因为这是一种完全不同的思维方式，如果你不能明白，就永远与本 ID 的理论无缘。

例如，在现在，对以后的大盘走势，我们马上可以分析出所有必然出现的机会：1、一个最小的机会，就

(2007-09-05 17:10:00)

## 教你炒股票 77：一些概念的再分辨

发布时间：2007-09-05 23:24

对不起，回家晚了，现在才把课程写好贴上来。

梦话不能连续说，现在回到技术上来。对一些概念进行再分辨，因为有些概念太基础，如果搞不清楚，后面永远就一个字：乱。为了不乱，希望是最后一次再把前面最基础的概念分辨一下。

先用缺口的例子说明基于严格分类基础上正确预测的思维方法。任何预测，都必须基于严格分类的基础上，这是一个最基本的思维，否则，整天陶醉在纯概率的游戏中，只能是无聊当有趣。

例如缺口，用向上的为例子。首先，要给缺口一个明确的定义，这定义是有益于分类的，只有明确的定

我贴一些缠师关于分类的论述哈，你们自己看看重要不

那就更等而下之了。

其实，预测一点都不神秘，甚至连某男都可胜任（注意，这涉及不可知事件预测，本 ID 对此的准确性没有任何信心）。所有预测的基础，就是分类，把所有可能的情况进行完全分类。

市场中操作，最相似的，就是和中医、兵法、诗歌类似。

学中医，你首先要将中医的理论、系统、思维方法，分类原则等等给搞明白，按照中医的系统，所有的病都是有一个对应的理论输出与实际相符合，这就如同本 ID 的理论，所有的市场机会都会被本 ID 的理论所——对应地输出。

但你光知道输出，什么用都没有，你学了一大堆理论，没什么用，因为理论知道和应用是要靠人的，而人的素质、水平等等的不同，在应用中相差就太远了，所以最终都归结于人的修炼。

但是，理论输出是最基础的，你连理论的分类等等都搞不清楚，那么谈应用就很可笑了。所以，首先你当然完全吃透理论。

一般来说，喜欢预测的人，通常都是神经过敏，脑子水多，操作低下，喜欢忽悠之辈。那些从 2000 点就开始测顶的，如果说错一次割一块肉，现在都可以去当假冒羊蝎子了。股票是用来面首的，不面首股票，就被股票面首。面首股票，可不能光是忽悠，而是要实际操作。所有的操作，其实都是根据不同分段边界的一个结果，只是每个人的分段边界不同而已。

因此，问题不是去预测什么，而是确定分段边界。例如，前两天用前期两高点分类有意义，现在再用，就没什么意义了，现在就可以完全用均线系统来分类，所以本 ID 就接着强调 5 日、5 周、5 月的原则。有了分段的边界原则，按着操作就可以，还需要预测什么？又有什么可预测的？

世界金融市场的历史一直在证明，真正成功的操作者，从来都不预测什么，即使在媒体上忽悠一下，也就是为了利用媒体。真正的操作者，都有一套操作的原则，按照原则来，就是最好的预测。

我讲这些东西，是告诉你们，缠论是什么，这些才是你们努力的方向。所有这些，才让我下决心把缠论定位为结构分类学，用结构的同构性破解走势，用分类边界确认操作，也正是确定了这个方向，我学缠才突飞猛进的，否则，分型，线段，笔，中枢，指标，这些东西，根本无法入门。

实际缠论的前 16 课，不会看的，那就是垃圾，会看的，那里面的东西太多了，至少那里面，包含了选股，牛市各个阶段板块轮动规律，最基础的分类，指标的使用。。。等等很多东西，尤其是洗脑

哈，告诉是，市场不需要分析，只需要看和干，实际我说过很多次，大盘这次 5100，圆满的完成了缠师的板块轮动，第一阶段，银行；第二阶段，蓝筹白马；第三阶段，垃圾横飞

而当垃圾股票都上天的时候，告诉你，危险到了，你们都知道哈，我不知一次的说过，垃圾满天飞的时候，该当心了，而 5080 处的三十分下确认点出现后，我立刻说，大盘完蛋了，4570 支撑不住，就到 3400 了。

这几个阶段也决定了，选股该怎么选，第一阶段，很多人苍井空，为啥，没选银行，

缠师说过，第一阶段，怎么都是银行。顶底本身都该是直播的，这些没有任何难度。

所以，这么看书，你看出来的效果会很好，来年牛市了，你干嘛，银行啊，满上，银行搞定了，还有行情，搞啥？蓝筹白马啊，如果还有行情，垃圾啊，没涨过的，都买进去。然后高点，，撤，这样就完美 le。所以，看书要看出道道哈，不能辜负缠师的心意哦，看明白的越多，你得到的回报就越大哈，值得。

50.

走势必完美讲的是中枢必完美，没说背驰段必须完美，中枢一旦出来，走势随时可以终结，但也可以不终结，这就靠中枢的三种命运来左右走势了，说小转大的时候要搞清楚小转大的定义哈，小转大的

意思不是小级别变成大级别了，而是小级别背驰引发大级别转折，随后有三种分类，也就是缠师说的不是 100% 转折，只有一种情况会转折，

级别中停止震荡时，那个可能转化成入级别的转折，这个和比级里安，所以可以理解为双向选择。

缠中说禅小背驰-大转折定理：小级别顶背驰引发大级别向下的必要条件是该级别走势的最后一个次级别中枢出现第三类卖点；小级别底背驰引发大级别向上的必要条件提是该级别走势的最后一个次级别中枢出现第三类买点。

注意，关于这种情况，只有必要条件，而没有充分条件，也就是说不能有一个充分的判断使得一旦出现某种情况，就必然导致大级别的转折。小级别顶背驰后，最后一个次级别中枢出现第三类卖点并不一定就必然导致大级别的转折，在上面的例子里，并不必然导致走势一定回到最后的该级别中枢 B 里。

好好分析分析这句话，这里说的就是小级别背驰后的分类，只有成功的，才能算是小转大。什么是必要条件，充分条件，以及充分必要条件，自己查逻辑学，里面的逻辑关系搞明白了，自然就知道这里缠师在说啥了。

边界条件分段后，就要确定一日发生哪种情况就如何操作，也就是把操作也同样给分段化了。然后，把所有情况交给市场本身，让市场自己去当下选择。例如，前几天，本 ID 用前期两高点和 10 日线进行

- 293 -

缠中说禅 <http://blog.sina.com.cn/chzhshch>

教你炒股票

分类，那自然就把走势区间分类成跌破与不跌破两种。然后预先设定跌破该怎么干，不跌破该怎么干，如此而已。这就是最本质的预测，不测而测，让市场自己去选择。最后市场选择了不跌破，那就继续持有。

有人说，万一他上去后又跌破怎么办？这是典型的脑子水多瞎预测思维。任何一个市场的操作者，一定不能陷入这种无聊思维之中。市场不跌破是一个事实，你的操作只能根据已经发生的事实来，如果跌破，那就等跌破成为事实再说，因此在本 ID 意义下的预测里，你已经把如果跌破的情况该干什么预设好了，这种情况没成为事实，就是另一种情况成为事实，那就该干什么干什么。

一般来说，喜欢预测的人，通常都是神经过敏，脑子水多，操作低下，喜欢忽悠之辈。那些从 2000 点就开始测顶的，如果说错一次割一块肉，现在都可以去当假冒羊蝎子了。股票是用来面首的，不面首股票，就被股票面首。面首股票，可不能光是忽悠，而是要实际操作。所有的操作，其实都是根据不同分段边界的一个结果，只是每个人的分段边界不同而已。

因此，问题不是去预测什么，而是确定分段边界。例如，前两天用前期两高点分类有意义，现在再用，就没什么意义了，现在就可以完全用均线系统来分类，所以本 ID 就接着强调 5 日、5 周、5 月的原则。有了分段的边界原则，按着操作就可以，还需要预测什么？又有什么可预测的？

这些都是我把缠论确认为结构分类学的依据所在，你不会分类，不会设置临界点，按缠师的话，你就没操作的资格。缠论的预测就是完全分类，而不是去预测什么点位。

51.你们研究的重点不该是线段，而是次级别在大级别图上的形态结构，以及中枢的三种命运，结合律，多义性，走势的花开花落，生老病死以及其临界点分类，这才是缠论的核心的核心。

说句不好听的，背驰你们谁能当下拿下？我直播了 N 次背驰，没一次出错，小到一分钟，大到三十分，日线，就一个背驰的判断，

难死你们。我说这些的意思，是不要研究线段，把精力放在对走势本身的生长演化上来。抛弃线段后，我们要干什么，首先你要明白线段是怎么来的，线段，本质是次级别，对不？那么，只要我们找到次级别，那还要线段干嘛？次级别，次次级别一旦搞定，那么整个递归体系就彻底建立了，而且十分精准。这就是缠师前期和中期的看盘方式。这才是你们该研究的重点哈

## 级 别

一个 5F 级别，怎么也至少需要 1 到两周才能走完的

2.不要在小级别图上迷失自己，看大级别，大方向后，锁定次级别，次次级别等的状况，寻找合适的操作点，老是，1F，5F，图，没意思的，周，日，30，才是最有价值的，对于一般散户，个人感觉，30F 图的 5F 级别完全足够应对了，那么，日线图和 30F 图，就是散户要关注的关键。

3.买卖点分级别，你 30F 下确认的时候，你的 30F 下就该走人了，而不是 1F 的问题，1F 无非是区间套个相对精确的点位罢了，30F 下目前还不能确认，但 5F 下是肯定的，你要防止这个 5F 下演化为 30F 下，这才是目前正确的思维，没法提前确认，5F 分解就可以了。

两种方法，1,5F 下不能出现趋势结构，2,不能出现更大级别的中枢。

实际上简单点的，就是周线指标不能死叉，一旦 MACD 死叉则，立刻宣布 30F 下开始，指标和级别的对应关系大致是：

1F 走势，对应 30F 指标金叉死叉

5F 走势对应日线指标金叉死叉

30F 走势对应周线指标金叉死叉

这是基本的对应规律，你的票日线死叉了，肯定对应 5F 下，而实际结构中，1F 跌出趋势，那么至少要引发 5F 下了。

不明白结构的，你就看周线指标，不死叉，就死拿，死叉就走，然后等金叉的时候再进，如果走出 30F 趋势，你就黑马了。

4.30F 级别，周线指标起码金叉死叉一次。

笔中枢是次级别中枢，简单点就是，日线的笔中枢构筑的线段，是 30F 级别走势，30F 图的笔中枢，就是 5F 走势，周线笔中枢自然就是日线级别走势了，这就是级别，你们不明白级别的多想想这个

K 线重叠理论告诉你

1F 级别，至少 1-2 天；5F 级别，平均估计两周，30F 级别，至少两个月，因为中枢必须完成，K 线重叠只是中枢构造，加上别的连接段啥的，那么最低的时间就，能推算出来。

5.节奏和方向比精度重要多了，重要的是你的票方向没问题就可以，短线折腾随他。5F 级别，平均时间两周，30F 级别，最低时间 2 月，还不够你操作 1F 级别，2 天，那就算了，有时候 1 天就能走完

6.1F 真的别操作，我到现在 1F 以下的非标准走势都拿不下的

一个 1F,底部小转大上去，顶部小转大下来，搞得你根本没法操作，理论给予确认点，往往就是进去后平盘出来，这个平盘的 T，有多大意义。

7.级别，就是 1,5,30，日，周，月，季，年，这是一个序列，一

般也只用这个序列，每个级别都有自己的中枢，小级别走势三段合成大级别走势，这就是级别，30的次级别就是5，次次级别就是1以此类推。

#### 8.级别序列分两种

1,1.5.30.日，周，月，季，年

2,1.5.15.60.日，周，月，季，年

这两个级别序列不能混用，一般第一种就可以了。

#### 9.你们操作票，首先要确认自己的级别

比如5F票，那么30F图上，5F中枢不出来前，你根本别管。设定自己的操作级别，是缠论操盘的第一大事，5F级别，一般2周之内基本可以不问票的，是不是5F中枢，到30F图上去画笔，画出来就知道是不是了。

#### 10.必须保证次级别下回跌终结才是买点

走势是生长出来的，小级别不确认终结前，不会影响大级别走势

1都没终结，那么5F怎么会结束，5不结束，30F根本就不用担心

什么情况下是确认终结了呢？三种情况，讲过的转折的三个分类。

11.买点分级别，小级别别做，当心进去出不来，不建议你们老盯着1F级别，30,5，才是散户张发财最快，最省心的级别，像今天这

种 1F 的震荡，我管都不会管的，操盘不需要每天进进出出。

12. 一定确认自己的操作级别，这是所有操作的前提，如果你级别混乱，30F 上的，结果 1F 跌停了，那和你没关系的，你依旧是持有。千万千万，确认级别，散户，5,30 两个级别是足够操作的，1F 多看少动。

13. 1F 级别，1-3 天；5F 级别，5-15 天，级别虽然和时间没关系，但需要一个最短的完成时间。

精度本身，是靠小级别区间套完成的，5 分钟的精度通过 1F 区间套解决。所以 1F 以下的，基本搞不定，只是靠感觉。

实际上，日线图上，你能找到的 30F 趋势基本靠人品，趋势小级别多一些，大级别少的极其可怜，必须学会操作盘整走势，天天画趋势，等趋势，很容易走火入魔。

16. 大级别到位，然后背驰段的小级别到位，这个小级别到位就是区间套

你们分析票，首先要至少看到周线图，看到大方向，锁定最大的机会，周线图锁定日线级别，然后日线级别锁定 30F 级别。周线和日线图，是必须要看的，这才是最大的利润和风险所在，实际上，5F 以下的图，几乎可以不看，30，日，周，三个周期图，完全可以搞定全部票的利润和风险。看图的心态要大和宽哈，大方向，才有大利润，持续而稳定。

18.看图不要再随便截取一段就分析，要多级别都看看，然后，在你操作的级别上同级别分解。实际上，美股比较好分析，因为价值投资，结构走的很到位，稳健。A股，投机氛围浓厚，管理层白痴，所以，非标准走势极其多。

19.一个 5F 级别，睡个 5 天；30F，睡两个月也不会有大风险。

20.0 师的这种方法，是快速看图，并确定级别的一种方法，也是深入理解递归的方法，看似简单，其实是高级别直接操作小级别的方法。如果专业点词汇，就是多级别联立，简单白话说，就是快速看清结构。

绝对性才是稳定赢利的港湾，玩或然性，在市场里活不长。市场交易，不能完全建筑在或然上，这市场的绝对必然性，是交易中唯一值得信赖的港湾。1F 级 1-2 天 5F 级 1-2 周 30F 级 1-2 月 日线级 1-2 季 周线级 1-2 年

绝对性说是结构和分类，这是市场必须 100%要走的，时间和结构本质无关系，只是在 A 股最近的行情中，基本就是这么个作死的节奏，所以，具体各个级别的时间是多少，看结构从生到死的实际情况就可以了，我给你们的时间，只是最近两年 A 股作死的普遍节奏，不是绝对。

22.30 建仓，5F 波段，1F 短差，这是我的基本节奏。

23.30 分钟下，最大的机会是 5F 的，你想做就做不做就算。

24.连续小转大问题，理论能解决，操作基本靠经验，没法精确，所以，1F 级别，我说过，该放弃的就放弃，千万别认为，学了缠能把所有的级别都搞定，理论能搞定，操作搞不定，实话。为什么我认为 30F 建仓合适，就是因为，最低操作级别会到 1F，好做。而如果最低操作级别是 1F 线段，那非标准走势立刻让你没法玩，没缓冲空间，这也是缠说的，新手，级别要放大，30f 建仓 前提就是保证了 2 个月左右的趋势是向上的。每天在 1F 溜达的，吃的都是苍蝇，屠龙基本没戏，但缠是屠龙刀哈，不是屠蛇刀。1F 我很少做，30,5，基本就这两个级别足够了。不是笔和线段的是 30 和 5，是 30F 级别，日线线段，5FT,也就是日线笔。周，日线和 30F 图，我只看着三个。

大级别的分笔操作，肯定能发财的，比如日线笔，5F 级别走势，就是机会。

26.你首先明白这是哪一个级别的走势，必须要出现哪个级别的中枢，某级别走势里不可能出现更大级别的中枢，如果出现，应该是啥？看看定理，所以你应该等的出现的是啥？次级别那是背弛段观察的事，不背连接中枢的可以是等于小于次级别的事情。

一字板离开下面大级别中枢，中途开板，只要不小转大，都可以杀入，这个是缠的结构保证了的。

28.1F, 1-2 天； 5F, 3-15 天； 30F, 20 天以上

这是最短的时间，你们看日线金叉，对应啥级别，是不是 5F，

请问，5F 有中枢吗，没有就拿着生孩子。

29.5F 中枢要 3-15 天，至少三天

30.心态就是级别，你们浮躁就是纠结在涨跌里，记住，先判断结构在结合 3 买卖和 MACD 金死叉来判断买卖时机，走势结构都有了，按照走势完美层层区间套，还看指标干嘛，O 师这个说的就是结合律的魅力

找到一堆 K 线，确认级别，找买点就行了，说起来简单，做起来不简单，因为中枢需要分解，结合。

32.1F 短线不是标准走势，几乎没法做的

33.30F 上，不睡懒觉可惜

34.看股票，周线，日线，30F，足够了，1，5，我很少看，不是给你们讲课，几乎不看。那周线一笔不是 30F?那日线线段不是 30F?

如果是黑马，十多天就翻倍

35.任何级别的任何买卖点，只有唯一，走势不要猜测，不要怕，严格按结构来

一买，一定要有耐心，一是有耐心等一买出现，二是有耐心持有。——级别和时间。

O 师说 30F 的上还不能容忍 5F 下和 1F 下吗？你能容忍那就是你

心态。

你们把眼光长远点大哈，三十分级别，一两个月，你天天找买点的，你不是短线高手，那就是割肉高手，后者概率大。你们看我的票，不到买卖点，动都不动。

38.首先，五分层面必须解决，你才能解决一分层面，这个问题困扰了我很久，后来从缠的原图上找到了答案

39.1 分钟级别，如果你不会应对非标准走势，还是歇菜哈，好好玩大级别。但大级别，就有个耐心问题。

你 30 的，至少 1-2 月，你 5 的，3-15 天。你能拿住不。心态，我教不了你。

想想一个 5F 中枢需要的最低时间，3-15 天，再横一周也正常。耐心这个时候比啥都重要。不要一看，横了，走，追别的票，结果，追进去的被套，走了的横完就上。散户大部分就是这么折腾死的，一旦你底部进去了，坚决持有。所以说了，小级别不是那么好玩的，中枢震荡操作，难度是最大的。

41.30F 买入，5F 做 T，30F 的操作，只和中枢有关系阿，日线 K 线数量足够就有关系了。

42.功力到位的，日线图一样操作 5F 走势，做股票就是做级别，和几天没什么关系，要把级别引入，缠论中，没有级别，你啥都搞不定，级别本身和时间无关，30F 级别短的 10 多天，长的由 998 到 6124，

几年。

走势级别取决于中枢级别

扩展什么级别的中枢？缠论的东西都是带级别的哈，不带级别就不知道你说啥了，确认，就是背驰段。扩展三十分，形成三十分下的第二中枢，这样，三十分趋势下就出来了。

45.级别就是个 A0 的问题，完全可以自己定义，但随后的递归体系必须搞定，结构是缠论的核心，说白了就是走势，你走势都没有，怎么递归。

一般，日，30.5.三张图足够了，精度嘛，再看个一分，理论对所有图通用哦。缠论的东西，不需要背，重在理解，尤其是其中的系统性和逻辑性

47.2 买有一个扩展问题，三买也是，一旦扩展不会应对就完蛋了，所以 30F 一买是最好的。

一周买卖一次就可以了，大致对应五分级别，一分别做了

49.进入任何一个分类后，随后还有新的对应分类，缠论就是，分类阿分类阿，一直跟着市场走出最正确的分类，就搞定了。

50.小级别和大级别的判断分析方法上应该有差异。所以，必须彻底建立以五分为核心的“短线操盘体系”，而且是 100%成功的那种体系，

我再解决 20%就可以了。我们知道，这大半年，80%已经搞定了，至少要静心思考两个月。实际上，我现在感觉三十分真的很好。如果是三十，我们今年到现在爽爽的，赚的要比现在多，而且六月大跌轻松躲掉，五分的难度在于一分判断一旦出错，五分就会跟着出错，而一分的精度，极端走势下，难度很大，目前很多票快三十分背驰了，你们可以关注。

怎么走怎么做，我是五分级别，自然持股拿着，一分不管，标准不标准都不管。坚决持有，五分走完再说，一分死活不管。

52.五分级别没走完，自然能量没耗尽啊，这都是缠师原文里经常用的句子，貌似原话是，大级别能量没耗尽的时候，小级别回调都可以不管，大级别没背驰，没背驰自然能量没耗尽，那当然只能是小级别的调整啊，这逻辑推理一下就出来了嘛。

一个 1 分的下，有时候会导致 5 分下，有时候只是 5 分走势里的一个回调。

简单的说，跳水也有级别的，最恐怖的跳水，就是大小级别能量同时耗尽的跳。

比如 5100 跳到 3400,5F 和 30F 能量都没了，自然就大跳了。意思就是大小级别同时背驰。

53.是否跑，看你的操作级别，和是否这个级别走完

54.熊市翻个番就是小儿科，一年，8 个五分级别就翻番了，如果

你一年几个五分都搞不定，那别做股票了。一般的，三十分级别到顶就别碰了，5000点刚好三十分顶，进去就死。理论适用任何K线市场哈，我就是看买卖点，我不选股哈，也不相信任何内幕，我要做的，就是只看和干，其他我都不管，不看F10很多年了。熊市一般最大机会就是五分

55.三十分和五分足够玩了，很多人说一分好做，都是扯淡的，所有的操作级别中，一分最难，所以，一说谁谁做一分的，一分好做的，我只能呵呵。

## 做 T

1.T，就是利用中枢震荡搞，因为中枢震荡的时候，肯定是次级别的上上下下，这个时候搞，成本肯定下来的，因为全是小转大，所以我没 T 到最高最低点，T 的仓位根据你的资金量来就可以了，这个自己定，线段的就算了哈，没啥肉肉。

中枢震荡，就是短差，缠说的短差，就是中枢震荡，除此外，都不存在短差问题。

3.T+0，对于缠过关的，那是天堂，不过关的，那是地狱。因为操作次数的增加，高手赚的更多，低手亏的更多

深套的票，利用 5F，做 T 就轻松解套了

5.资金的 85% 来操作，15% 作为应急资金，防止小级别出现问题后没法降低成本。85% 中，看中的票一次性买到位，中途不加仓，避免提高成本，也就是说，我永远有 15% 是用来应急。缠师本人一般是 5% 应急，波段操作的时候，出多少，买的时候进多少，这样成本才能下来，波段看情况，大致是买入资金的 50%-75% 操作。波段，要对自己狠一点哈，预留应急资金的作用很大的，

1，个股出现政策风险后出事

2，小级别走势破裂后出事

这些都需要应急资金咋子底部补，然后高位出来，成本就不会抬高，也就没啥风险，你会 T，15% 都多了，我说过缠师是 5% 主要是

预备队，防止万一的哈，没良好的技术，T就是个伪命题。

我举个例子，假如，雅致走出最恶劣的走法，5F 中枢走完后，立即下一个 5F，你们是不是被套。

怎么办？仓位出来 95%，然后底部，加上应急资金，补充回去。

是不是成本降低，迅速解套，一旦解套，立即 15% 的资金退出来，再次准备新的应急。你底部有增量资金，成本自然就下来了嘛。

还有，不背驰的，突然停盘，开盘后暴跌，甚至一字跌停，怎么办？

技术过关的，怎么会 T 亏呢，如果你 T 亏了，那就是技术不过关。

资金控制我有严格的章法，不会没头脑的满仓，或者买 N 只票，开中药铺。每次买多少，1 买多少，2 买怎么增仓，政策风险怎么会回避，小级别破裂怎么应对，卖点怎么分批出去，都有章法的哈。100 万以内，一只就够了，根本没必要那么多哈。

非标准走势的研究，只有我有，谁都没有，所以我不怕，这个成果，不会对外。而市场，你不会应对非标准走势，那必然，满鼻子灰哈。

## 走势的分类（分笔分段必须走势完美）

走势分解，两种方式，缠说的，1，按中枢来，2，按走势来

按中枢来，就是扩展分析走势，按走势来，就是同级别分解，两种方法灵活运用，才是分析走势的王道。

2.



趋势连接盘整的时候，其后有两个分类，1.中枢扩展 2.出三买卖点

趋势下后连接的盘整形态，如果是中枢扩展，可以格式各样，只要9段重叠就可以了，新高新低重叠都是重叠。

3.日线一笔，那指标肯定是至少红绿一次的，红的顶部卖，绿的

底部买才对，刚绿就买，一定级别出问题。

日线级别的下完，按照分类，至少知道，不是日线上，就是周线盘（更大级别的中枢结束前面走势）

4.走势分析就是不断的分类，永远找到最正确的那个，自然走势就按你分析的走了，你只需要在临界点应对就可以，这是很多学缠的人不清楚的地方，机械化的画个图，然后等着走势按照图走，不可能的，市场怎么走都是对的，你只需要搞定当下面临的分类，然后在分类的临界点操作，就成了

5.走势方向不明确前，别乱动，介入点，一定是走势明确的转折点，带量猛攻的那种，小转大就成功了，没量抽筋的，基本会回到中枢继续折腾的，结构结合指标，盘感就能应对，我交易窗口随时打开的，只要你敢攻击，我就多打两分钱，直接成交坐轿子。

6.线段趋势上后下午震荡出 1F 中枢，那么分类就三种，1，继续上攻出现 3 买点，构筑 1F 趋势第二中枢。2,1F 中枢震荡。3，延伸扩展 5F 中枢。就这三种走法，目前市场已经开始选择第三种，那么就按第三种应对。明白结构，明白分类，然后在分类的临界点确认点操作，就可以了，这就是全部的操作方法。

7.走势分解，起始点不一定就是最高最低点的，小转大就是典型的例子，而且，任何走势只保证一个中枢，背驰段有没有也是不保障

的

这样，只要你熟练了，一个完成的走势立刻可以看出它的起始点和终结点的，不需要等什么高高低低，关键的问题是，当下你要立即判断出来那个地方就是转折点，走势类型链接里面，盘整可以链接下，那么中枢构筑完了，走势可以立刻终结，为什么要有背驰段。

走势只需要三段（盘整背驰），三段后可以转折。

不同角度看走势，就是多义性问题的，但走势一旦走出来后，对走出来的走势，同级别分解最好。还没走出来的时候，采用扩展分析，走出来了，同级别锁定，我说过，我给你们的，一定是最真实的缠论。

走势和多少段没关系，只是至少三段而已，但都是基数，3,5,7,9,。。。以至于无穷都可以。3段后都可以选择方向。

## 11.判断走势结束的方法

1,3 卖点出现，这是缠论讲的结构判断法

2，指标判断，对应指标死叉，这个可以超前判断盘整连接下的走势二者互为辅助，就准确了

冠农日线指标没有金叉，我一直说，金叉进，满仓，就是30F盘整连接上的确认指标就是日线金叉

走势多义性和同级别分解问题，前面1F下，后面5F上，没法组合成同级别，于是，把后面5F的部分拆分出来给前面的1F，组成两个5F，就好分析了，结合律的运用。

下结束了，不是上，就是盘

#### 14.延续和延伸的区别

延续：照原来的样子（涨跌横）继续下去。

延伸：是指在宽度、大小、范围上向外延长、伸展。

#### 15.有个疑问 等走势走出来会不会太晚了 比如上涨的确认？

不晚啊，非标准走势会晚点，只有 2 买没有 1 买嘛

如果级别大，标准不标准都无所谓，啥时候都不晚哈，级别越大，允许的误差越大，进去套套都没关系。

非标准走势一定是只有 2 买

缠论，理论上，各个级别通杀，但实际操作中，小级别，1F 以下的，没法玩。

16.走势必完美第二条，一个走势完成后必然转化为另外一个走势类型，那么，走势类型分为趋势和盘整，趋势分为上或者下，盘整走势也可以分为上和下，于是，根据第二条的转化，我们组合

1. 趋势上+盘整下，没问题，注意哈，都是同级别的哦

2, 趋势下+盘整上，没问题

3, 趋势上+盘整上,,,,, 谁给我画出来?

4, 趋势下+盘整下,,,,, 谁给我画出来?

在同级别走势的分解下，缠论这个表述有重大问题，那么，缠师究竟想表述啥？

如果是大级别盘，那么为什么缠师说一个走势类型完了要转化为另外一个走势类型，这明摆着是同级别的事情，因为走势类型就是趋势和盘整。

- 3, 趋势上+盘整上, , , , 谁给我画出来?
- 4, 趋势下+盘整下, , , , 谁给我画出来?
- 动脑子哈

如果这个成立，那么走势就还在一个走势中，谈什么完成呢？

这个问题不解决，后面缠论的很多东西你根本看不懂。

同级别趋势上，链接同级别盘整上，怎么画？

因为缠师是按走势类型说的，那么走势类型就是趋势和盘整，肯定是同级别角度研究。

盘整比趋势大一级别。就没这问题了，趋势+盘整 盘整的级别比趋势大。

如果是在同级别范畴，那趋势上完成后就只能接盘整下，不可能接同级别的盘整上，如果接了，那只是前面趋势上的延伸，未完成。

问题这里缠师用的走势类型的完成，那么肯定是同级别的，如果不是同级别，大级别，那么缠师的走势分为趋势和盘整就又出问题了，

这个出了问题，缠师的任何走势都可以分解为同级别的趋势和盘整的链接，继续跟着出更大的问题。

我告诉你，这个问题解决了，你后面才能解决基础的分类，解决盘整能不能加盘整等一系列问题哈

缠师这里就是指的趋势背驰的第一种分类，但是这种分类，其实也是扩展升级了，所以0师说缠师这里有重大的级别错误

倒过来，盘整走势完了，一定链接趋势上吗？这又是一个更大的问题

缠师的一个走势类型完了，变为另外一个走势类型，刚才是趋势打头，显现是盘整打头，那么盘整后一定是趋势？盘整后能不能连接盘整呢，怎么链接？继续思考哈

如果盘整能链接盘整，那么是不是一个走势类型完了必须转变为其他走势类型错了呢？

而且趋势链接趋势，成不？

既然都能，那么请问，一个走势类型完成后一定转化为其他走势类型，是不是有错？

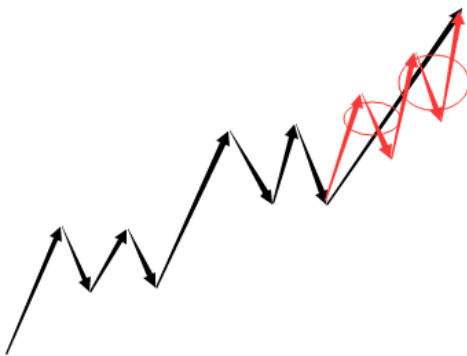
我再次申明哈，这不是文字游戏，这直接牵扯到走势类型最基础的分类。这个问题解决了，我们才有谈论分类的最基本前提。

现在还有人就觉得缠师的走势必完美第二个说法没问题吗？错了，那就得改，怎么改，我们首先要知道缠师这里要说什么

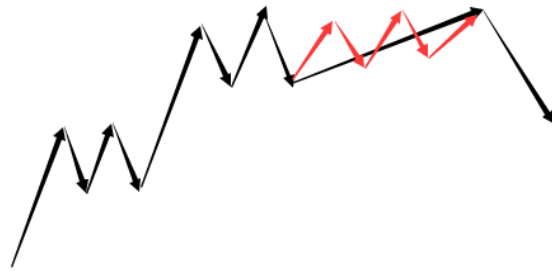
17.



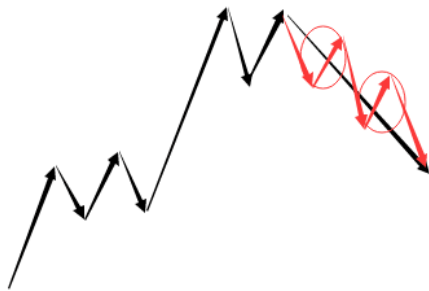
小c段的两个次级别中枢是趋势关系就是缠师讲的标准背弛



小c段的两个次级别中枢发生重叠关系，这种情况就是非标准背弛之一 当然，你用中枢震荡也可以进行多义性分析，那是另一回事



这是更弱的一种，两个次级别中枢完全融合在 B 里了，说明力度更弱



这种情况小 c 段直接就向下了，就是典型的小转大，是向上能量力度最差的一种了

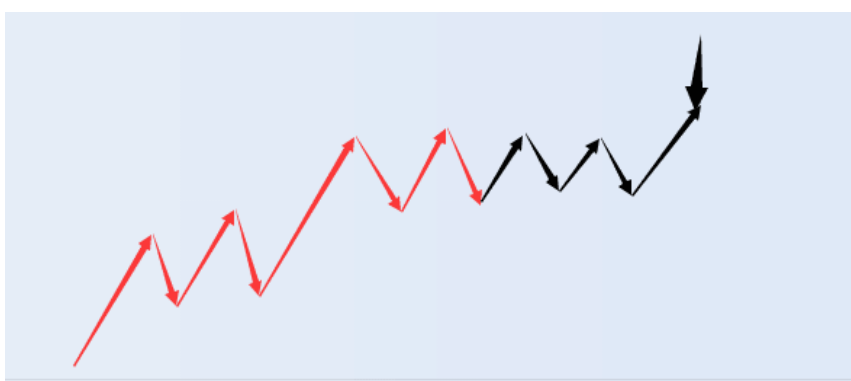
缠论的形态学部分之一，就是中枢的运动方式，同级别相邻中枢是重叠代表着走势的能量力度关系，从以上几个图可以看出，其实标准背弛其向上能量力度是最强的，然后依次递减 因此，B 中枢出现后，小 c 段的走势越弱，代表着向下变盘的可能性越大，直到同级别的新中枢成立后，走势就会出现问题的。



无言

@云鹤 云师，相邻而又重叠不就是中枢升级了吗？

正确，更大级别的走势中枢产生了，说明前一走势就结束了，因此 B 后边不一定就有 c 段，以上，我只是分解出一个不正规的小 c，来说明走势的力度问题，而分解出来小 c 的结束，它的结束点就是你逃命的时刻，因为有背弛转折定理或都小背弛大转折定理成立了。



这种位置就要注意了，前段日子，我想到了更好的办法处理这些问题，不过以前这种非标背弛的处理，也是屡试不爽，看到没有，实际上就是形成了两个同级别中枢，有些图是扩展有些是延伸，但不管是杂交还是克隆，但更大级别中枢产生了，能懂就消化吧，还是多读原博，那才是精髓。给大家答疑，其实原文有的，我也尽量尊重原文，不想误导大家。

根据上面的分析，可以马上设计一种行之有效的买卖入方法：在第一类买点买入后，一旦出现盘整走势，无论后面如何，都马上退出。这种买卖方法的实质，就是在六种最基本的走势中，只参与

18.

## 走势转折

1.本级别没背驰的票，当然可以转折，都是小转大导致的，小转大，也必须先横盘，让你日线指标金叉，才成功。

2.5F 走势段下跌，跌完的必要条件是什么？一个 5F 走势，日线上，可以走成笔，但难道不能走成 K 线重叠吗？所以，对于走势，不要死定义，是什么就是什么。5F 下跌，至少一个 5F 中枢，一个背驰段，背驰段内也背驰，大小都背驰，那么就成功了。

对于标准中枢，判断背驰的时候，黄白线很重要哈，不仅仅是面积，对于三段的，黄白线可以不管，看面积就可以。

3.小转大的时候，我们知道，那走势的终结点不在最高最低点的，这个需要你们在全面掌握缠论的结构极其演化，才能画出来。

### 4.背驰段后的转折

正常情况下，30F 背驰段必须是 5F 级别走势类型，那么必须构造 5F 中枢再确认。

b.小转大，也就是背驰段是 1F 级别走势类型或者 5F 级别走势类型，不背驰，那么首先也要形成 5F 中枢。

那么，对于第一种，标准的趋势背驰结构判断

对于第二种，必须在 5F 中枢上面出现 3 买点，确认小转大成功。

### 5.小级别背驰，大级别转折（小转大）

小转大还有一种情况缠没讲的，我原来以为就是标准背驰和小转大，但小转大，还有一种情况，就是小转大后，直接 V 型反转，按照 3 买操作太晚了，实际走势中经常碰到的，我把这些都总结出来了，这些情况文字表述比较简单，但前提是你基础要过关，

在背驰段形成 5F 中枢后，出现 3 卖就是第 1 种情况，出现 3 买就是小转大

6.



小转大图示

7.是背驰点吗？不是，为什么转折了，那么同样，目前狗仔 1F 下的中枢，这个中枢后转折，背驰能解决不？更直接的问题是：背驰能解决上述结构的判断不？为什么我用转折点概念，而只把背驰作为转折的分类之一

级别越小，操作难度越大，而且精度越难掌控，所以我喜欢转折点的概念，不喜欢背驰点的概念，背驰这个概念，不能包含全部的转折问题，背驰点，是走势必须有背驰段的，但走势没有背驰段的时候，你怎么解决背驰点，那没背驰段的走势满天飞，你怎么搞？

小转大，就是背驰段不背驰，或者不是次级别就转折。都是小转大，我说过小转大不是小级别变成大级别好不，小转大是背驰转折的概念，小转大，是小级别背驰引发大级别转折。

10.连续小转大，小级别中枢经常见，也是我说的解决精度最难的地方，理论能解释，但当下的操作如何判断确认这里就会小转大，这是我目前缠论中最后一个课题，缠论中说，小转大只有 2 买，没有 1 买

小转大，首先要形成一个 1F 中枢，再找个中枢基础上再转折。

想想走势类型连接，横盘可以连接转折，那么小转大无非就是不背驰横盘，然后转折而已，实际上，明白了走势类型连接，基本上小转大这个概念就可以不要了，你看到横盘就得小心，因为随时可以给你转折下来，小转大，大部分时候是靠横盘连接完成的。无意中又给你们透露了进阶级的一个绝招，简单点说，不背驰要发生转折，首先必须横盘，然后选择方向，这就是小转大的全部原理，实际根子是走势类型连接，所以今天低点到目前是不背驰的，要转折，必须先横出一个1F中枢，这是至少的，中枢后再选择方向，上去就是小转大啦，这都是对全天走势预判的绝对依据，这样的小转大理解，网上找不到滴，对策先不讲，转折点我现在一个也不会讲的，先搞明白结构，我再给你们讲对策，实际上，很多学缠的人，根本不知道为什么会小转大，它的根子，到目前我没发现任何人破解，而我今天给你们的，就是我破解的小转大的根子所在。

反正你们记住，非背驰走势要发生转折，首先必须横盘，不横盘前，走势不会发生转折，这就是小转大的全部东西了，级别越小，小转大越难操作，这就是小级别精度很难应对的原因所在。

13.转折点涉及到对总体全部结构的把握，结构不明白前，怎么能学嘛，结构不明白，你怎么着转折点。转折点好比球星的临门一脚，要想进球，那首先得把足球玩转了再说，趋势下，找背驰段继续整嘛。

1F趋势下，按照趋势背驰的分类，肯定就有5F中枢构造的可能，那就可能演化为5F下嘛，有条不紊，层层分类，没啥的，都能应对。关键是转折点的确认和捕捉，这就是临门一脚，5F中枢出来，如果5F下确认，那么击穿16.16不是不可能，因为5F中枢可以再次连接1F下。

标准背驰最精准，100%指标管用，非标准的，没法精准，只能寻找转折点，背驰只能发生在背驰段，那么没有背驰段的转折，能套用背驰的定义不？显然是不能的。

15.老实话，我宁愿用转折点这个词，我不太喜欢用背驰这个词

背驰只能在标准情况下出现，非标准情况下的转折，都不是背驰理论能解决的，没有背驰段转折叫背驰？

这些都是背驰理论无法解决的问题

缠论讲背驰的时候，都是标准走势的讲解，但非标准走势导致的转折，缠没讲过，也无法用背驰来判断的，而问题的关键是，市场标准走势太少了，这个时候你怎么判断背驰？如何力争精确？108 课的理论大部分建立在标准走势上的，非标准走势怎么办？缠没系统讲过的

不用别的技术，依旧用缠的结构来破解就可以了，完善缠论，不要用别的理论，依旧用缠论来完善缠论就可以了，这样你才能保证理论

精度始终是 100%

16.走势转折三种方式，1，标准背驰；2，盘整连接转折；3，小转大

市场哪有那么多趋势背驰的标准走势让你操作？没有趋势，没有背驰

那不是趋势引发的转折你怎么办？我这三个转折点分类，是按照走势必完美和走势类型连接推理出来的，100%成功的起码两年来我没失败过。转折点一定是最后才学的东西，结构不明白前，这个转折点给你，你一样会死的，到时候还怪我转折点的分类有问题呢。

17.走势的终结点，我个人总结为转折点，包括三个情况

1，标准背驰，这个时候指标 100% 正确

2，小转大，包括盘整链接转折和次级别 V 型反转

### 3, 中枢震荡引发转折, 靠 3 买卖点判断

这个转折点分类, 你们能发现, 背驰只是在标准情况下出现的, 但市场更多是后两种转折方式, 所以整个时候, 背驰几乎失效, 缠论我个人总结为结构分类学, 首先是结构, 然后找到其分类的临界点, 貌似这样更能体现缠的原貌。

#### 18.小转大情况也不难

就是, 背驰段没背驰, 或者不是次级别, 发生转折, 那么只有两种情况

1, 形成一个本级别中枢后转折, 2, 以一个次级别以下级别的趋势结构 V 型反转。

#### 19.走势转折的三种方式我已经说过了

1, 标准背驰 2, 小转大 3, 中枢震荡也就是盘整引发转折

对于第三种, 根本没有背驰段的, 走势必完美, 讲的是中枢必然出来, 走势类型链接必须完成, 从来没规定走势必须有背驰段, 一个中枢出来后, 盘整了, 那么链接上下都是可能的, 上, 则有背驰段, 下则无背驰段。

但实际走势中, 标准背驰几乎没有。

小转大是必须掌握的东西, 实际走势中, 太多太常见了, 不是缠说的, 很少见。

#### 20.小转大是不是小中枢走成大级别中枢?

不是, 是小级别背驰引发大级别转折, 小中枢走成大中枢, 叫扩展

转折点只有三种情况, 没有第四种, 没有背驰段, 归类在盘整连接转折的走势中。

#### 21.小转大的时候, 本来就 1 买卖点就不是你的, 追求啥高低点嘛

小转大没有 1 买卖点, 只有 2 买卖点。

22.缠论的背驰只能解决标准走势，非标准走势，俺都总结出来了对策的

怎么走，怎么应对，根本不管它怎么走，这是完善，不是总结。因为标准背驰，无法解决盘整连接上的问题，无法确认小转大是否成功的问题

但俺解决了。走势转折就三种方式，1，标准背驰；2，盘整连接转折；3，小转大。我一一都给出了对策和操作的切入点，怕啥，怎么走就怎么干。而这些东西，你在任何人那里学不到，缠的原文中根本没有的，市场哪有那么多趋势背驰的标准走势让你操作？没有趋势，没有背驰。那不是趋势引发的转折你怎么办？

我这三个转折点分类，是按照走势必完美和走势类型连接推理出来的

100%成功的，起码两年来我没失败过。

23.买卖点，1,2 买点是必然有的，3 买不一定有的，比如，三段后向下，3 买哪来？而且你们要知道，1 买是买本级别的，至少三段，2,3，买点，是买次级别的，只保证一个次级别上的，不信你查缠的买卖点论述去，1 买转折点，至少三段，所以本级别 2 买后，至少一个次级别上，3 买后，也至少保证一个次级别上，所以，几个买卖点所买到的理论保证的级别区分就在这里哈，任何转折中，1,2，买点是必然出现的。3 买不一定，比如，盘整背驰后直接下，3 买，自然就没有了。

24.走势转折的集中方式，就是走势在出现这几种情况前，绝对不可能转折。1、标准背驰。2、盘整生长为大一级别盘整。3、小转大。

连续小转大是小级别里面经常发生的事情，1F 上去，小转大跌，然后 1F 下，又小转大上，太常见了。

理论适用于所有级别，只是，级别越小，当下的判断难度越大。

25.30F 图标的线段，走完，肯定 5F,高点下来是 1F 下，但要防止演化为 5F 下，所以，

如果形成 5F 下，2 卖就出来了，这个层次要搞清楚。

小转大，就是不背驰引发转折，走势不一定需要背驰才能转折，都是标准走势，那市场也太不好玩了。小级别小转大，很不好玩的，技术不熟练，踏空很正常。

如果背驰了，就肯定能判断转折点，怕就是不背驰，或者级别不够就转折了，这个判断难度比较大，你们最大的问题，就是把中枢震荡引发的次级别转折，和背驰引发的同级别转折搞混了。而真正的转折，是中枢要走完的，别看到指标小了就可以搞了，不一定的。得确认中枢是否结束，否则，那个你认为的背驰点，很可能就是中枢震荡，不是真正的转折点。

28.临界点很简单，就是走势转折的三种方式，要转折了，就是临街点了，该进就进，该跑就跑。走势转折的三种方式是什么？不是趋势背驰转折的三种方式，标准背驰，小转大，扩展。

1、标准背驰引发转折

2、小转大引发转折

3、盘整引发转折（同级别扩张引发转折就是盘整引发转折）

每种里面又有各自小的分类

比如，小转大引发转折有两种情况，各种转折当时熟练了，然后设计好临界点就可以了。这个几个分类和临界点，基本就是临门一脚的问题，缠论不明白，图乱七八糟，学不好的。

29.5F 中枢连接一个 1F 线段就转折是很正常的事情，那么，要害就是结合律，把这个 1F 线段后面的组合搞成标准 1F，这样，利用转折的几种方法就判断成功了。结合律有点难度。

这样可以把  $a + A_1 + A_2 + A_3$  当成一个  $a'$ ，还是 5 分钟

A 的出现，至少三段与  $a$  同级别的走势重叠，构成更大级别，而走势可以再这个更大级别的中枢上选择方向，上下都可以，这个东西大家牢记，是破解小转大等非标准走势的一把很重要的钥匙。小转大引发的原因，就是意外事件刺激导致的，根子是人的投机行为引发的，基本如此。

31. 缠的转折，就是变成别的走势类型了，简单点，就是上变下，下变上了。

32. 缠论的买卖点都是建立在次级别离开上的，但次次级别离开的操作，成为了缠买卖点的空白。原话是，在趋势中，连接两个同级别“缠中说禅走势中枢”的必然是次级别以下级别的走势类型。但非标准走势中，大部分是次次级别出来，然后搞出小转大或者盘整连接转折之类的东西。

一定要注意，次级别以下级别是什么意思，千万不要想着，离开中枢的就是次级别，以下级别就搞不定，这不是缠。一定要有次次级别离开中枢的概念，否则那个小转大你无法理解的。

次级别以下级别导致转折的情况很多，结合律+盘整连接转折的判断方式能够破。

33. 小转大就是本级别没有背驰，本级别以下级别背驰引发的转折，1f 线段离开 5f 中枢，1f 线段内部发生转折，从而引发整个向下 5f 盘整走势类型发生的转折。

背驰段小转大，背驰段首先必须出现次级别中枢，然后针对这个中枢出现三买，则小转大成立，这是小转大的定义。

35. 小转大的定义：小级别背驰引发大级别转折，这叫小转大。

如果你细细看缠对小转大的论述，可以细分为两类

1. 背驰段的次级别走势不背驰引发转折

## 2.背驰段次次级别背驰引发本级别转折

1类：本级别没有背驰，次级别背驰了，次次级别没有背驰；

2类：本基本没背驰，次级别没有背驰，次次级别背驰。

次次次级别背驰就不是小转大了吗？次次次首先会转化为次次，再转化为次，就好分析了，而这个转化，小转大里是一定的！

既然是小转大，不管是不是V型反转，你按小转大处理就完了

缠中说禅背驰-转折定理：某级别的趋势的背驰将导致该趋势最后一个中枢的级别扩展、该级别更大级别的盘整或该级别以上级别的反趋势。

走势，级别，转折方式，中枢，分解，多义性，结合律都没搞清楚，你玩什么小转大啊。结律没清楚就别想中阴的事。如果不深究缠的原文，老等着我张嘴，那你们永远学不会。

对于那些小级别背驰后能在最后一个次级别中枢正常震荡的，都不可能转化成大级别的转折，这个结论很重要，所以可以归纳成如下定理：

缠中说禅小背驰-大转折定理：小级别顶背驰引发大级别向下的必要条件是该级别走势的最后一个次级别中枢出现第三类卖点；小级别底背驰引发大级别向上的必要条件提是该级别走势的最后一个次级别中枢出现第三类买点。

关于这种情况，只有必要条件，而没有充分条件，也就是说不能有一个充分的判断使得一旦出现某种情况，就必然导致大级别的转折。小级别顶背驰后，最后一个次级别中枢出现第三类卖点并不一定就必然导致大级别的转折，在上面的例子里，并不必然导致走势一定回到最后的该级别中枢B里。

## 39.转折点的三种分类

1.标准背驰，这时候指标 100%正确（缠说标准背驰后的三种小分类）

2.小转大，包括盘整连接转折和次级别 V 型反转

3.中枢震荡引发转折，靠 3 买卖点判断(这种没有背驰段的)

这个转折点的分类你们会发现背驰只能是在标准的情况下出现的，但市场更多是后面两种转折方式，所以很多时候，背驰几乎失败。

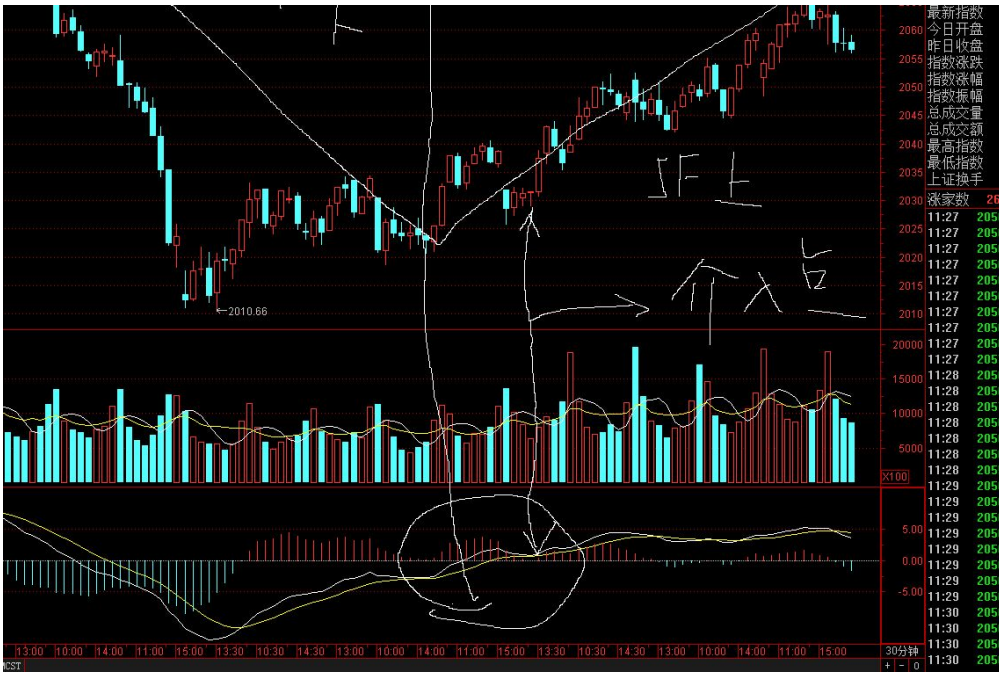
40.小转大就是背驰段没背驰，或者不是次级别发生转折，那么只有两种情况。

1 形成一个本级别中枢后转折

2 以一个次级别以下级别的趋势结构 V 型反转

41.不背驰要发生转折，首先必须横盘，然后选择方向,这就是小转大的全部原理

42.走势转折，黄白线会有大变化，我的两个 5F 分解点，刚好是黄白线上穿 0 轴的附近，那么，黄白线这里，就作为前面走势的结束点，后面分解新的，这种走势，接入线，就是黄白线上穿 0 轴后的再次金叉就能处理了。



这个点最安全，因为这里，1 买不存在，2 买信号很含糊，那么，指标辅助，一个类似 2 买的买点就很安全了。这个是经验，非标准走势缠讲的不多，所以我都是在确保 100% 安全的情况下，用经验处理。

指标不是主要的，结构决定指标的形态，所以，不要用指标去画中枢，而是按照走势画中枢，实际上，中枢的成型过程中，和 MACD 没有半毛钱关系，这二者没必然性



43.

老师我看你的解盘发现小转大和禅师说的 MACD 下穿 0 轴有些相似。

小转大一定破 0 轴的，没发现吗？

小转大三种分类，属于核心二级机密，不对外，小转大，书上有，自己看。

原来我给你们讲的东西中，很多做了大幅度修正哈，小转大，3 买，盘整背驰，几乎全部做了重新修订，K 线重叠作了完善，这半年不是白混的。

46.实际缠的走势预测，核心是分类，只要你分类到了，那预测，一定就在这几个分类中，所以，缠说，不测而测。而任何分类，都会服从缠的结构，临界点就是转折点，是结构转折，背驰就是转折点之一。

47.转折的三种情况，标准背驰，小转大，盘整连接转折 标准背驰和小转大是对趋势来说的。盘整连接转折是对盘整来说的

48.民生五分上背驰段一分钟上后小转大一分钟下的中枢构筑中。分类关注一分三买

卖点和五分三买卖点，目前三十分，无任何危险 五分，无任何危险 一分，危险进行中，小电梯。



前面是1F上是一个小转大，为什么是小转大。因为背驰段没有背驰，

小转大的第二个分类，你们现在要考虑一个问题，就是小转大的判断条件是什么

小转大，通过次级别3类买卖点确认。

49.原文中对小转大的叙述很清楚，

总这要记住一点。中枢确定走势级别，走势级别确定中枢。中枢和级别是两个相互依存。缺一不可。少一个，定理就不存在。

三笔背，必然转折，五笔想都别想，那么，什么情况下三笔会背驰？这就是我完善三段和五段中枢的内容。

51.缠论里面的东西比我们想象的复杂多了，如果认真研究，会发现里面有大量值得

琢磨的东西，比如：小转大的，该级别最后一个次级别中枢出现三买，那么问题来了，哪一个才是最后一个次级别，哪一个才是最后一个中枢，这些问题很困惑人的。（三买后扩展走势的分类？）三买后分类是“扩展和新中枢”。新中枢好理解，但扩展呢？缠师没讲。但我们知道一定是三个方向扩展——“向上、向下、横向”。那么，他们之间的结构界限在哪里？这些都是要思考的，搞不明白，当下就会糊涂。我基本搞定了，第二笔是关键，第三笔就能确认。

请问临界点是不是区间套套出来的？是区间套，但你得知道怎么套，给你条路，和走势转折的方式结合起来研究，脱离这个，研究不出来的。

53.转折的唯一方式就是背驰，缠师有背驰转折定理好不。转折就是背驰，啥转折都是，无非级别不同。小转大二卖必须走。

## 有关三买

出现三买后，不新高或新高背驰就要走。

3 买是离开中枢不背驰，理论的操作点。

3. 1F 第二中枢分解成三段，那么不破下面 5F 中枢高点，肯定就是 5F3 买，因为 5F3 买后必然 1F 上，那么整个 5F 走势就不背驰，这样，5F 标准中枢抬高了，30F 级别走势，5F 中枢不断抬高，你还不笑？而且我说故，日线金叉就可以进，今天难道日线不是很完美的金叉了，全部验证了嘛，明天是补仓的关键时候

4.3 买后的分类，1.第二中枢，2.扩展

就这两种，那你当下去判断就可以了

不背驰，就是走势没走完，自然日线级别肯定拿着，但你能经受住 30F 中枢构造时候的回调，除非你会 T，不会结构，我就建议你，周线指标死叉走，金叉进，此间，一律死守。

5.背驰段都没走完，你判断背驰干嘛，等它走完先，不背驰就是还要走势第二个中枢嘛，第二个中枢后，有背驰段就继续上，没有就转折，就这么简单啊。没有背驰，就等第二中枢，第二中枢后还有背驰段有没有的问题啊，今天肯定颠覆了你们对缠的理解，缠真的不是你们理解的那样的。

3 买，而且一定是第一中枢后的三买

第二中枢以后，都不太可靠了，因为离顶越来越近的

第二中枢后，走势转折的概率就大大增加了，这个时候的 3 买反而不太安全了，

中枢就是盘整形态，盘整后链接下，没有背驰段，天经地义的

有没有，谁也不知道，你看它走势生长就可以了。

第一个中枢 3 买卖后没背驰，那分类肯定是第二中枢。

7.30 分钟中枢,突破后,进入 5 分钟中枢,怎么才能判定第三类买点?

中枢上方第一个 5F 回抽不破中枢区间高点，就是 3 买。3 买后两种分类，1，构筑第二中枢‘2，扩展更大级别中枢。没有规定必须上攻，3 买只是保证一个次级别走势上攻，后面还要根据演化看。3 买，理论保证是至少一个次级别上攻，但也有可能演化为更大级别中枢后继续上攻，这需要演化。

8.最高点看回调，次级别是否走完（次级别结束：区间套找背驰点），走完了，不跌回中枢区间高点，就是 3 买。

不小转大，回调就一定有 3 买

走势必完美最实质的，就是中枢必完成，这话的意思是，只要中枢出现后，走势随时可结束，背驰段这些可有可没有，也就是回到了，任何走势至少三段，因为中枢出现了，所以对应的买卖点也就出来了。也就是中枢之后，随时就可以卖了。中枢不出来前，任何本级别的操作都是不允许的，1,2 买点在中枢下方，3 买在上方。GG，就是中枢波动最高点，ZG，中枢区间最高点，3 买就是 ZG，和 GG 无关。一般的，可以把 3 买点和 GG 高点那个次级别合成新中枢，来看待走势，就是重新不断的组合中枢，直到找出三买点为止，这就是我讲的三段和 5 段中枢的关系问题，不断移动中枢，但必须保证连接中枢的是次级别以下级别，这样随便你怎么移动，走势随时在最完美状态。

11.1,2 买点在中枢下方, 3 买在上方, 2 买出现的时候中枢还没形成, 怎么可能知道一定在中枢下方呢?

答: 对比的是前面那个下跌的中枢。

12.30 分钟图上画出 5f 中枢, 是否一定要有中枢的 3 买卖点, 这个 5f 走势才结束呢? 从而这个 30 分钟的一段结束, 发生转折?

这个问题其实问的就是走势如何完美的意思。无论什么级别中枢都一样, 一个中枢有 3 买卖点, 是标准走势, 如果出来了, 那这个中枢必然已经死亡, 也就是完美了。那其实很多情况是没有三买卖点的, 例如盘整背驰, (只能小级别通过同级别分解来找三买卖点), 还有小转大。

一个中枢的结束, 其实有好几种类型

- 1、三买卖点, 是自杀, 也就是自然走完
- 2、死赖着不死的, 就是扩展无数
- 3、还有被他杀的, 同级别反转



这个图，只有第一个中枢有三卖，而后一个中枢，就没有，通过盘背结束，当然，还有更不清晰的。

### 13.三买卖点两种来源：

1，盘整不背驰，100%3 买卖点

2，盘整背驰，也能构筑 3 买卖点

盘整背驰了，一定要先走一部分，然后构筑 3 买的时候再接，否则，这个背驰点一旦是走势终结点，就亏大发了，到手的肉都吐了。

盘整背驰和中枢震荡的关系你们多研究研究



都是盘整背驰，两种力度的比较基本一样，3 买卖点就是中枢破坏点，中枢都没破坏前，和破坏了中枢的 3 买卖点，性质是有区别的。

14.缠说的，大牛 3 买快，没说震荡市 3 买绝对快，别把前提丢了，现在震荡市，3 买后力度大的不多，靠人品。1、2 买更保险，虽然慢，但盈利稳健。稳稳的边学边 1 买，足够一年翻翻了。3 买票本来就少，进去后扩展的更多，小转大也不少。技术不过关，搞 3 买，很风险的。

缠的原话就是，3 买后，至少一个次级别上涨，怎么会至少是本级别上涨。

主要 1 买是孤独的，那么多个底分型，只有一次是对的，区间套到最后一个底分型，就不孤独了，最后那个底分型，是区间套出来的。

### 15.我重申几个问题

1、三买必须是次级别的，缠从没说过是次次级别的，缠的三买卖点定义就是次级别

2、那么对于次次级别回抽后转折的，一定也是通过结合律组合出次级别，介入。

为什么 3 买必须是次级别，很简单，你不保证次级别是 3 买，那么后面你如何保证次级别上去？利润如何实现？如果你搞成次次级别，那么理论只保证次次级别上去。

这个上去后，马上可以继续下跌，你怎么玩，想想同级别分解，只能次级别下+次级别上。不能次次级别下+次级别上，这个走法是理论不保证的，至于中枢的连接段，我昨天讲过，小于中枢的任何级别都可以，包括缺口。因为小转大的存在，缺口一样能演化为次级别。

次次级别升级为次级别是小转大的一种体现。

结合律怎么干，就是缠的原话：对新走出来的走势，不断进行最好的组合，使得走势随时保持在最完美的状态

16.三买卖点那种，不触及 GG 或者 DD 的我能做了，但我发现，触及 GG 或者 DD 但不触及 ZG、ZD 总是不靠谱。

看大势，震荡市，肯定不触及 GG,DD 的力度大，因为回到 ZDZG，扩展的概率就加大了。一扩展，技术不熟练就失手的。

17.在 3 买卖点没出现前，任何转折不能看成同级别转折，只能是中枢震荡，因为中枢没结束，而中枢结束的标志，一定是三买卖点

前者只保证一个次级别转折，后者才能保证一个同级别转折

18.三买后只保证一个次级别上，谁规定三买后必须大涨的

三买后可以扩展，向下扩展，那你必死。而你三买后，什么级别的买点进，就什么级别的买点出，就 OK 了

19.三买买的是次级别，所以你日线三买，至少是 30F 级别，这有啥疑意？

而这个 30F 如果扩展成更大级别，那和你没关，啥级别进，啥级别出，你可以把扩展的继续分解为 N 段 30F 操作，任何三买后面都是次级别。

20.3 买后有扩展分类，不要认为 3 买后一定上，可以下哦。

三买，跟你们很多人想象的不一样的，你们眼里只有标准三买，但三买，还有个多义性三买。这个三买，就是缠原图里的那个日线三买哈。不明白这个多义性三买的，缠的那两个日线三买原图休想看懂。

多义性，是我自己定的，因为这个三买是按结合律组成的，原图工行。



其他的自己去研究了哈，这个多义性三买，就能解决标准三买严重滞后的问题。这个多义性三买，那不是一般的重要，其重要程度，不亚于中枢。解决了这个三买，那真真儿是极好的。

你们不要认为缠的原图都是垃圾，看不懂，告诉你们，全是宝，但你用线段笔，你真的看不懂，一定看不懂。

单边上扬的时候，那多义性三买，就是最牛的。

根据 K 线重叠理论分析

21.目前在一 F 下的背驰段，构筑一 F 三卖，分类，如果背驰则一 F 上开始，不背驰则跌出一 F 第二中枢。

三买后有分类啊，新中枢或者扩展，而扩展是有方向，向上，向下，或者横。

23.回复是个好地方，多义性三买缠师讲过很多次，但没人注意，无非我给了个定义，区别于标准三买，他还特地说了三段回抽，然后第三段的次级别第一类买点进入，大量的缠论的精华，在回复中处处可见，遗憾的是，基本没人认真研究缠论的回复，我讲过的东西，缠论回复中都有的。尤其要深刻体会，缠师究竟当时说的是什么，很多人看书就是不去体会缠师想说啥，字面上断章取义的。

24.无言，你这个图问题多多，第一，白纸上画图无法体现走势的真是情况，第二，你的3S后，走势进入新的分类，是什么？新中枢或者扩展

如果新中枢后继续向下扩展，延续下，你的买点酒一个都不存在了

而唯一你获利的机会，就是向上扩展哈，新中枢和向下扩展都没获利机会

这个要结合大级别综合判断

3S以后的分类就是扩展和新中枢，这个时候，本级别没有买卖点的，只有次级别哈

这是三买卖点后的分类，缠师讲过哦。

25.标准中枢+标准三买肯定滞后，但扩展中枢+多义三买，牛到极点，对外没讲过具体的东西，只含糊给了个皮毛，凡是涉及到破解的，我一定不会再讲了，我免费义务讲了三年了，几十万字，够多了吧，稍微用点心的，这几十万字，足够稳定的发财了，问问三国，右手这些，现在都已经很稳定的发财了，5100逃顶都成功。都只是学了皮毛的，皮毛足够每年赚点小钱了，除了我，谁在网上连续几年讲几十万字？还不收费？

26.

市场走到现在，分类很明白了，因为五分都没背驰，那么，肯定就是，玩一分中枢后，1，延续五分上。2，小转大五分下，就这两种了，结合大级别看，1 的概率大。所以这两天大盘没啥危险，震荡最多是一分的。缠师说的钢铁战士标准之一，就是上涨过程中，不惧干扰，把你的票牢牢地拿住了，而一旦确认回调，一刀下去，让股票见鬼去吧，去找新的面首 419。

3 买后两种分类，只要向上扩展你才能发财，向下咋办？有买点，买点后还没卖点的，都是好票。

衡量一直股票好坏的唯一标准，就是给你送钱没？

## 有关中枢

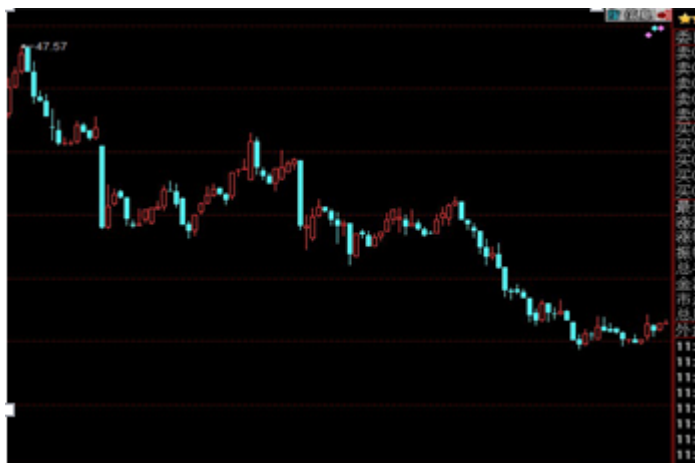
1.



这是一个9段重叠的5F中枢，扩展完成后连接1F下。图为盘整背驰

中枢后会选择方向，所以一切的变盘由中枢开始，标准走势，小转大的变盘全是中枢开始的。

2.

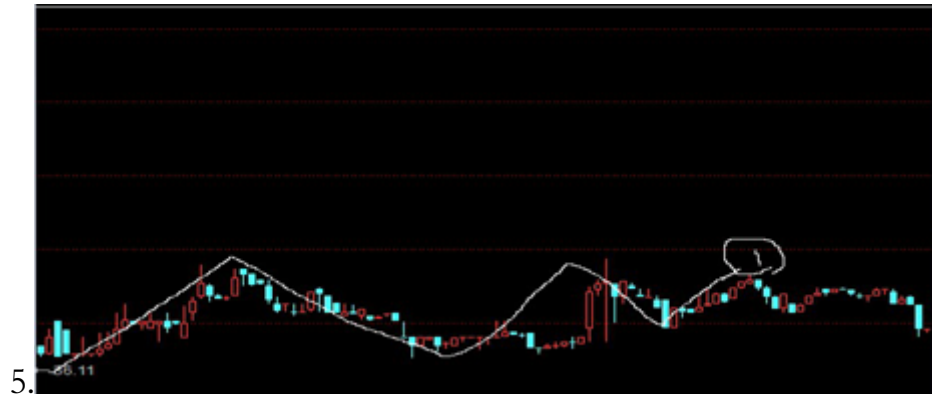


好好看看这两个5F中枢的样子哈，不要以为下面的就不是。虽然大小差别很大，但级别是一样的，一个是标准中枢，一个是扩展，扩展9段了，完成，但可能继续做标

## 准中枢

3.中枢后，不新高或新高背驰都要走人。但要关注最后一个走势是否已经走完。

4.上涨，连续中枢的高位票，转折是随时，不要追，除非你奢望第四个中枢，理论有可能，但现实几乎不可能。



1 为什么卖，中枢后不新高或新高背驰就卖。

更大级别中枢出来前，该级别走势不会终结，这是缠的一个定理。所以 1F 必然终结于 5F。

7.按照理论，中枢震荡按照次级别操作，也就是线段，那么线段的分解操作后面面临的也是不够手续费

8.9 段重叠的笔中枢，三笔重叠构成一个次级别，那么回抽至少也是三笔，只有一笔，不构成 3 买的

9.5F 三段对比不背驰，则 5F 中枢抬高，30F 走势，5F 标准中枢半天不出来，意味着什么？涨幅无极限哦，结构本身就是骑驴看账本，步步为营

一般的，上方中枢是什么级别，那么也需要至少一个同级别的中枢来消化，这也是为什么 GGDD，ZDZG 是压力阻力的原因。

11.大级别，中枢构造的时候出现跌停板，没啥稀奇的，不破坏结构就拿着

中枢构造期间不要放量，这就是大资金没出来的表现，那么后市就可观，放量了，那么资金出逃迹象就明显，因为大资金走人，基本是借助中枢构造完成的。

13.中枢震荡的标志就是 3 买卖点，不出来前，你只能按照次级别分解操作，不能按转折点操作。

14..盘整可以延伸，上，或者下，一切当下，不要预设走势方向，目前，不上就不进，看就是了，因为现在有级别，所以你看着觉得慢，妖，实际看日线图，没啥妖的。因为走势变成慢镜头后，你的耐心跟不上，所以觉得妖了，缠论就是把走势搞成慢镜头了嘛。

15.1F 下的第二中枢，则分类就是三种。

1，小转大。2，跌出 1F 背驰段选择向上。3，盘出 5F。

对于第一种，走势是最好的，而对于第二种，第三种，就不是太好，因为 2,3 两种走势的分类中，出现了 5F 下的分类。

因为 1F 下的过程中，5F 中枢出现了，这个 5F 中枢可以再连接一个 1F 下，力度大点，可以击穿 16.16，走出新低，具体看目前这个 1F 下的第二中枢结构。

第二中枢还在延伸过程中，如果还上不去，不小转大，那么极有可能就是，18.53 开始，是个 5F 下，因为上不去，必然引发两种情况，

1，1F 第二中枢延伸成 5F 中枢，2,1F 趋势背驰，引发 5F 级别的盘整。

这样，5F 中枢就出来了，而连接个 1F 下，则，18.53 开始的下，就是 5F 下了。所以，关注的要点就在这里。

扩展就是升级，那你同级别操作就可以了，无非是个操作的换挡问题，换挡就是提升操作级别啊。

同级别分解是最简单的分解，但问题最大的是，中阴时候走势搞不定，扩展分解，可以弥补这个缺陷，但扩展分解后的走势是一个全新的结构，二者结合起来才是最好的，布林是判断中阴结束的，那判断出来的时候，黄花菜都凉了，缠的很多东西，你学到一定程度的时候，事后都非常简单，但当下如何判断又将成为最难的事情。

17.为什么连接中枢的走势必然是次级别以下级别的走势，1，假如是同级别以上级别的，那么必然就是更大级别的扩展，2，考虑到连接段小转大情况，那么就是次级别以下级别扩展的第二个同级别中枢，3，不考虑小转大，连接段是次级别，则也可以扩展同级别中枢，于是，结论，连接两个同级别中枢的走势，就是次级别以下级别的走势类型，于是，就理解了，缠说的，缺口也能连接两个年线中枢，因为那个缺口后可以小转大，变成 1,5,30，日周。。。直到年，明白里面的关系，而且对于你分类走势，帮助极大的，因为你把缠全部证明了一遍嘛，那啥分类搞不定。

两个同级别中枢重叠就是扩展，就这么简单啊，满足小三段重叠，然后大三段也重叠，就是扩展，扩展的形态很多，结合律，多义性，组合，扩展，不需要考虑连接段，9 段不够，就把连接段组合上；够了，就搞成连接段，而且连接段面临的问题就是，1，可以没有。2，三段和五段都可以。扩展就是大级别中枢，那么我问你连接大级别中枢后的走势是什么？，你扩展，满足定义就可以，然后选择最能帮助你判断走势的那种扩展组合，就 OK 啦，如果后面走势发生新的变化，那么你不断移动组合中枢就完了嘛，

这个三段和五段讲过哈，三段和五段，对于扩展中枢一样有用的。扩展了，级别上升了，那意味着什么？下，上，盘都可以，那么这就是你的操作对策啊，只是下，上，盘的级别增大了。扩展是大级别，那么搞出个5段作为连接段，这不就完美了？使得走势随时都在最完美的形态。扩展就扩展了，你不画也是扩展，只是看你的组合能力，扩展两个中枢重叠后，还得满足大小三段都重叠，不是两个中枢重叠就是扩展哈。首先，小三段必须重叠，你必须保证中枢，然后大三段重叠，保证大中枢成立。在这个基础上，才能形成真正的扩展，两个中枢波动区间重叠的同时，还必须满足小三段重叠，大三段重叠，这才是真正的扩展。1，小三段不重叠，那么这个小三段就没中枢，走势不完美，所以必须要重叠，保证能分解成一个本级别走势

2，三大段重叠，那么符合大中枢定义，则大中枢成立，也就是扩展成立。这是缠的最基本原理推理出来的，扩展是缠徒面临的一大难题。

缠的文字表述不完整不说，而且图形不会看的更晕，因为扩展直接关系到结合律和多义性，假如，你按照两个中枢重叠就扩展，那么两个三段走势，你扩展不？因为按照缠的定义，三段就是中枢，三段上，三段下，你怎么扩展？总体又不满足9段，这些问题我们要完善，通过缠的回复，例子，包括从基本定义推理，就知道了，要扩展，那么就必然知道，一定是，两个标准中枢重叠，而且，必须是小三段重叠，又保证大三段重叠，这样，扩展才成立，这就是扩展的全部东西。至于分类，三种，1，两个反向的盘整走势引发扩展。2，趋势背驰第一种分类的扩展。3，趋势背驰第二种分类的扩展。这就是详细分类了，扩展的应对就是，扩展后，看更大级别的图，寻找方向，因为扩展后，走势升级，那么你的操作就要考虑换挡，那么连接中枢的走势是什么？我们知道，次级别上，下，或者继续盘，由于扩展了，那么就是级别的上，下，盘，这样你就能从更大

的级别锁定走势的方向。

19.缠有个定理,更大级别中枢出现前,该级别走势不会终结,这就意味着,1F 要死,首先必须做出个 5F 中枢,但这个 5F 中枢劈开成两个 1F 中枢,第二个 1F 中枢往往成为 1F 下的第一个中枢,这是结合律和多义性的东西了。

20.中枢的形态,不体现为笔的大量 K 线重叠,要成为中枢,肯定有类似中枢的结构,上下上,或者下上下,具体可以看缠原图,北辰实业的三买那个。

缠当时是把笔中枢作为本级别中枢的,所以,就成为了日线中枢和日线三买,按照现在的,就是 30F 中枢了

中枢形态三种

1,箱体 2,三角形 3,奔走,只有这三种形态的中枢

也就是我们常见的盘整形态。

21.扩展和扩张有什么不同?

理论中,前期用的扩张这个词,中后期都是扩展这个词,都是一个意思,网上对二者都区分的,都是不对的。

扩展只有三种方式

1,9 段重叠扩展

2,两个逆向的同级别走势中枢重叠扩展

3,趋势背驰后引发的扩展

但定义都是一个,两个同级别中枢重叠引发。

22.任何买卖点,对应的是最近的那个中枢,中间隔几个中枢,来研究买卖点怎么成,必须是最近的那个中枢才能确认买卖点。

23.第二中枢出来了,后面就是三种分类

- 1, 冲背驰段
- 2, 中枢震荡延伸
- 3, 转折次级别下

24.连接中枢的级别是次级别以下级别的走势,不超过中枢本身的级别就可以,因为超过了,就是趋势或者扩展走势。扩展就是大级别中枢,中枢扩展,是按次级别分解操作的,这个时候,本级别没有买卖点,因为是未完成走势。扩展后,新生中枢首先必须是次级别的,要扩展也是在这个次级别走势完成之后了。

25.1F9 段,只是 5F 中枢,30F 中枢至少是 5F9 段,看不懂结构的,看好 30FMACD 就可以了,你就能避免盲动。

第二个下跌 5F 中枢没有 3 卖,那么意味着就是扩展 30F,30F 必须 9 段,你数数几段了,目前第七段。一个下,再一个上,日线指标金叉的时候,立刻杀进去,因为走势后面必然是 5F 上。这里涉及到扩展,结合律,多义性,以及盘整连接上走势的判断,缠论分析,都是一瞬间的事情,这一瞬间,你要动用所有的缠论知识的。

27.前面缠说,中枢只有三种命运,新生,扩张,延伸。93 页的回复中,缠说,中枢只有三种命运,新生,扩展,延伸。这已经很清楚的表明,二者是一回事,走势升级,一定是靠扩展完成,也就是我说的盘整的两种方式。

28.严格意义,连接中枢的是次级别以下级别走势,由于小转大,也必须首先形成一

个次级别中枢，所以基本上可以说，连接中枢的走势是次级别，次级别以下任何级别都可以，包括缺口因为有个小转大的情况。

## 29. 扩展的第一种情况：9 段重叠

a, 9 段中，每三小段必须重叠，保证本级别中枢成立

b, 每三大段必须重叠，保证大级别中枢成立

c, 中枢区间划分，取每三大段的最高点和最低点

这是扩展的第一种形式。注意，不一定是 3+3+3，可以是 3+5+7，或者，5+7+7 之类的东西。因为结合律的存在，使得组合的时候，9 以内的单数都可以任何组合成三大段。

知道扩展的第一种形式没？

三小段必须重叠，然后三大段必须重叠，然后取三大段的最高最低点

这就是扩展和扩展中枢区间划分的全部内容，网上太多的错误，就是不管三小段重叠不重叠，这是极大的错误，不重叠，三小段没中枢，那么就不能组合成次级别的。组合的时候，是不是出现了有三小段不重叠的问题？延伸 9 段就是扩展，级别升级，不到 9 段，级别不变，扩展至少 9 段。只要不构成升级所需的最低数量，就只是延伸。

扩展用结合律的时候，不要破坏前面走势的结构，起码你要保证盘整或者趋势结构的成立。

涨停板要看位置，涨停板之前没中枢的，都是强势，有中枢或者刚离开中枢的，要小心，有的是骗子。

31.缠的中枢定理中有一个，连接中枢的级别一定是次级别以下级别的走势类型，就是说，30F 中枢的连接段，一定是 5F 级别以下的，那么现在 30F 中枢出来了，那么至少是 5F 一下级别的下，为什么是以下级别，因为有个小转大问题，那么不管小转大还是不小转大，至少都要形成个 5F 中枢才能讨论转折问题，那么，先减仓 90%，等 5F 中枢出来后，根据走势演化再确认是否进场，这就是全部的操作节奏。5F 中枢的形成只有两种方法 1、1F 趋势背驰后盘整出 5F  
2，在 1F 第二中枢基础上扩展 5F，只有这两种方式，那么让市场自己选择就成了。

32.5F 中枢后还有三个分类，1，不背驰，那就等第二个 5F 中枢  
2，盘整背驰，那考虑操作、3，盘整连接转折，日线金叉确认。

学会分类，我说过缠是结构分类学，你必须把任何一个走势后的分类都例举出来，然后找到转折的临界点，进入。

两个中枢之间必然有连接段，级别不同而已，次级别以下任何级别都可以，缺口，也是连接段的一种。

扩展我讲过的，大三段重叠，每大段的小三段还必须重叠，否则，不构成扩展。道理很简单，就是大小级别都必须满足中枢的基本定义，要重叠才能构成次级别和本级别中枢，扩展和扩张是一回事，缠前期用的扩张，中后期就是扩展的。

35.中枢可以是 3 段，可以说是 5 段，可以说是 7 段，比如你现在处于 5 分钟中枢里面，如果到 7 和 9 的时候，可以将这个 5 分钟中枢看成是 30F 中枢了。最安全的还是 3 段，越往后不确定性越大。

因为结构什么都到位了，随时可以变。

36.中枢构造过程中，有三个走势，奔走型、平台型（矩形）、收敛三角形，那么突破后那个攻击性更厉害？中枢形态，你首先要有中枢，至少是本级别的，三角形攻击最厉害，上很猛，下也很猛，末端要尤其小心，这个缠原文说的是，和三角形的几何形态有关。

中枢震荡引发的次级别转折，和背驰引发的同级别转折的分辨识别。核心是3买卖点，在3买卖点没出现前，任何转折不能看成同级别转折，只能是中枢震荡，因为中枢没结束，而中枢结束的标志，一定是三买卖点。前者只保证一个次级别转折，后者才能保证一个同级别转折。

38.一个中枢的结束，其实有好几种类型

- 1、三买卖点，是自杀，也就是自然走完
- 2、死赖着不死的，就是扩展无数
- 3、还有被他杀的，同级别反转

39.有个定理，链接中枢的走势一定是次级别以下级别走势。这个话的意思，就是，盘整的级别大于其链接段的级别。那么，趋势+盘整，后面的级别很定大，也验证了缠的另一个定理，就是趋势背驰后的三种的分类之一，该级别更大级别的盘整，同样，盘整+趋势，前者的级别一定大于后者。趋势+反趋势，则，至少是同级别的。所以，站在非同级别角度，盘整+盘整就不存在。所以没有第四种

要盘整+盘整，必须是在中枢构筑或者扩展中的同级别分解，才存在

这个推理过程好好体会，核心理论都是缠的。两个同级别的盘整，至少6段以上，超过9段就是扩展了。

这里的盘整加盘整在同级别的情况下可以出三买卖，简单点说吧，

这个话，

按趋势背驰的三种分类就彻底理解了。

还有，2 买卖点和这个三种情况没有什么关系，我不知道怎么把 3 买卖点和这三种情况搞在一起了。3 买卖点，符合定义就是了，和这三种情况没有任何实质性的关系，不要扯在一起，否则，问题会复杂化而且无解。

这个根子在于，缠在走势必完美那课中的，走势类型链接讲解出了级别上的大问题，才导致后面大家的理解没法跟上，走势分为趋势和盘整，那么，缠说，一种走势类型完成后必然转化为其他类型的走势，认真想一下，盘整后的连接趋势，盘整又分为向上和向下盘整。那么，向上盘整连接向上趋势，向下盘整连接向下趋势，这叫趋势走势。所以，走势类型连接问题上，缠讲的是有问题的，是级别不同，盘整级别肯定大于连接段级别，这也是中枢的定理。

几个东西结合起来，就知道，缠对走势类型连接和走势必然美问题的讲解上，有个级别的问题。

盘整加盘整，基本不一样，你要出现三买，那么后一个盘整的级别肯定小于整个走势的级别，否则，三买是次级别回抽就不成立了。

走势类型连接缠没讲明白，也有错，盘整连接趋势你们会画不？谁给我画一个向上盘整走势连接向上的趋势，这叫什么走势？是走势类型连接吗？

这其实还在同一个走势中，不存在两个走势的连接问题，这就是走势类型连接上，缠讲解过程中没说明白的地方。如果不修正过来，后面的理解全会成浆糊的，你们细细去推理，一定会发现这里的错误所在。

走势类型连接的级别问题，讲错了，和后面的中枢定理，趋势背驰的三种形式，严重矛盾。

啥叫走势类型连接？至少两个多同级别走势的连接才是。你一个走势中，怎么研究走势类型连接？

对于缠，核心理论我绝对不会变动，因为我推理过程中，表明是正确的，但错误的，比如线段，笔这些边缘理论，还有口误，笔误，和其他的错误，我坚决不客气的使用核心理论修正过来，这才是正确的治学态度哈，否则，缠的原貌，原图，原文，你休想看懂。

什么是走势必然完美

缠讲过两个，实际我理解是三个，也是为了修正这个错误，走势分为趋势和盘整，一个走势完成了，必然转化为另外一个类型的走势，

这是缠的走势必完美。

那么，对于第二个，我们做一个分析，就是说，趋势完了，一定转化为盘整，盘整完了，一定转化为趋势，注意，是同级别的，缠在这里说的是同级别的。

那么，这里错误就出来了

- 1，趋势上+趋势下，算什么？
- 2，趋势下+趋势上，算什么？
- 3，盘整上+趋势上，算什么？
- 4，盘整下+趋势下，算什么？

这四个走势类型连接，和缠的走势完美完全是违背的，也就是说，缠的一个走势完了，转化为另一个走势类型，说法是不 100%的，而且甚至是错误的。他的解释，无法概括后面 4 种情况，而且，4 种里面的后两种，根本不是走势类型连接，而还在一个走

势当中，这就是他解释的走势必完美问题最大的地方。也是很多人绕不出来的关键所在。

比如，一方面，缠说趋势完了，一定是盘整，但趋势上+趋势下，同样也是走法之一。那是不是违背了趋势完了一定是盘整的说法？矛盾了，要解决这个问题，必须加入级别，剔除其中不合理的地方。

第二条，一种走势类型完成后必然演化为其他类型的走势，明显是两个以上的走势类型连接。你还放在同一个走势类型里，那比什么？所以，必须修正这里面的东西。

40.日线扩展，画个箱体线，高抛低吸就可以了，然后关注一下结构，基本走势逃不出这个节奏，螃蟹也能拿下。中枢三种形态，就是箱体，三角形，奔走，平台，这表明你画的这些线一定是和中枢有关系，别乱画，至少中枢高点相连，低点相连，而且是同级别。

什么形态的中枢，和级别关联起来，别随便截取一段就画什么形态。

41.中枢处理的方式，只有三种：

- 1、本级别中，不操作，因为这个中枢是你的操作级别。
- 2、本级别中，利用中枢构筑或者震荡做次级别。
- 3、中枢震荡延伸成大级别后，换挡操作，或者继续沿用原级别，做大级别的中枢短差。

中枢级别决定走势级别，没中枢，你怎么确定走势和级别呢？这二者根本不需要结合，而是一回事。

三段中枢和五段中枢的关系，里面涉及到中枢的移动，如何看走势类型，买卖点等

重大问题，所以必须作为破解中枢的关键提出来。我的理论都不是我发明的，而是缠都讲过，但没突出出来，然后我做了总结，并详细分类。

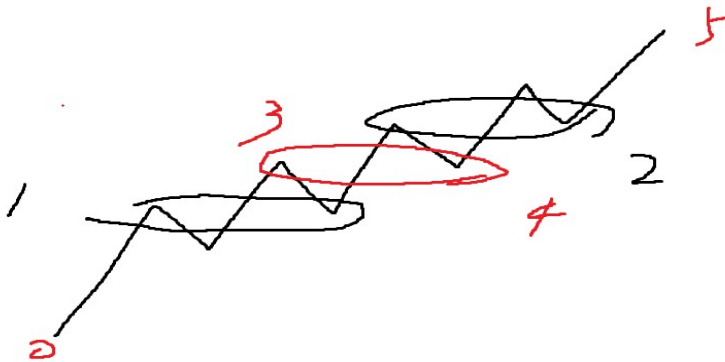
44.形成 5 分中枢后，三个分类：

a、向上出现第三类买点，走出 1 分钟向上走势类型，然后构成新的 5 分钟中枢；

b、向下出现第三类卖点，走出 1 分钟向下走势类型，构成新的 5 分钟中枢。

c、中枢延伸，或出现第三类买卖点后扩展成大级别的 30 分钟中

45.若有两个同向，同级别中枢，但是这两个中枢的极值有重叠，但是中枢并不重叠，按照三段变五段来处理，结合律，移动中枢



中枢 1-2 重叠，这个时候，完全可以组合成 0-3+中枢 3-4+4-5

这样依旧走势还在一个级别中，但这也是个大三段，是否升级，看更大的级别。



这样，那个三买是不是一目了然？

画走势，首先就是找到中枢，其他的東西，画不画出来都没关系的，否则太乱，我就喜欢画圆圈，然后竖线分段。

46. 扩展一定是大三段要重叠，满足大级别中枢的定义；小三段也要重叠，满足小级别中枢的定义。中间小三段不重叠的算次级别以下级别。

47. 扩展的第一种情况：9段重叠

- 1、9段中，每三小段必须重叠，保证本级别中枢成立
- 2、每三大段必须重叠，保证大级别中枢成立
- 3、中枢区间划分，取每三大段的最高点和最低点



那么这个图，第一大段最高最低点，1-2；第二大段最高最低点：3-4，第三大段最高最低点 5-6；5F 中枢区间，2-6。

网上常见的错误，就是不管每三小段重叠，这违背了缠论的中枢定义，因为三小段不重叠，就没中枢，则本级别不成立，升级更是扯淡了。

这是扩展的第一种形式，注意，不一定是 3+3+3，可以是 3+5+7，或者，5+7+7 之类的东西。

因为结合律的存在，使得组合的时候，9 以内的单数都可以任何组合成三大段。

那么，目前的反抽三笔，不碰到 5F 中枢区间，立刻就是 3 卖。

知道扩展的第一种形式没？三小段必须重叠，然后三大段必须重叠，然后取三大段的最高最低点。

这就是扩展和扩展中枢区间划分的全部内容，网上太多的错误，就是不管三小段重

叠不重叠，这是极大的错误，不重叠，三小段没中枢，那么就不能组合成次级别的。  
延伸9段就是扩展，级别升级，不到9段，级别不变，扩展至少9段。

中枢后面连接什么级别，一般按次级别来连接，如果是次次级别，那么按小转大处理，一切就搞定了。某个投资品种完全在花开花落中，没有小转大就按照某级别中枢与次级别走势类型连接，出现小转大时将小转大组合成本级别中枢的次级别走势类型。

49.中枢就是递归来的，小级别不停的生长，最终成为大级别，而结构，是同构的。递归就是为了各个图的级别对应起来，自同性结构，就是，各个级别的结构，都是相同的，无非有的各自高点，有的个子矮点，但都有中枢。

50.中枢扩展后，首先要做的事，就是先在大级别图里，看走势变化

51.扩展只有三种形式

1.9段重叠扩展

2.两个逆向的同级别走势中枢重叠扩展

3.趋势背驰后引发的扩展

但定义都是一个，两个同级别中枢重叠引发。

中枢构造期间不要放量，这就是大资金没出来的表现，那么后市就可观。放量了，那么资金出逃迹象就明显，因为大资金走人，基本是借助中枢构造完成的。不放量，就可以乐观点

1，当只有三段中枢的时候，三段重叠部分就是本级别中枢

2, 当标准中枢出现后, 三段中枢退居为次级别中枢(标准中枢出来后, 连接中枢的只能是次级别以下级别)

连接中枢的走势, 只能是三段盘整或者趋势, 或者笔

买卖点只与最近的那个中枢有关系, 你不移动中枢, 怎么找新的买卖点?

53. 只有在结合律的时候, 才考虑没有连接段的扩展

1, 9 段中, 每三小段必须重叠, 保证本级别中枢成立

2, 每三大段必须重叠, 保证大级别中枢成立

3, 中枢区间划分, 取每三大段的最高点和最低点

不一定是 3+3+3, 可以是 3+5+7, 或者, 5+7+7 之类的东西

因为结合律的存在, 使得组合的时候, 9 以内的单数都可以任何组合成三大段\

54.1,2 买点在中枢下方, 3 买在上方, 一般的, 可以把 3 买点和 GG 高点那个次级别合成新中枢, 来看待走势。就是重新不断的组合中枢, 直到找出三买点为止, 这就是我讲的三段和 5 段中枢的关系问题, 不断移动中枢, 但必须保证连接中枢的是次级别以下级别, 重新组合走势, 让走势更利于分析和操作, 等走势结束再重新组合, 也是个分解的基本功。

56. 扩展后, 你可以按次级别分解, 也可以按次次级别分解, 都没影响的。

资金的分类, 性质, 手法, 掌握了, 这波光银行就足够你翻番了, 大行情的时候, 量价对于选股重要, 也就是以前的手法, 但操作还是按缠来。

57.大级别中枢震荡就是降低成本的，干嘛不做，传说中的0成本，负成本全靠中枢震荡了哈。

58.5分中枢结束 无法预测,只能去区间，少于三天，五分中枢完不成，超过十五天，就会扩展三十分中枢，延伸或扩展啊，标准五分中枢三天成型，延伸扩展到十五天，那不就三十分了

中枢是苹果，盘整是树，缠的原话

中枢震荡就是杀人的，追进去，立刻套，割出来，马上涨

扩展的方式有三种，雅致选了个9段重叠，正常啊，因为前三段走完后，基本确认它只能走9段重叠。

62.在该级别更大级别中枢出现前，该级别走势只会延续。难道1F上，不是靠5F终结？难道不出现5F，1F能终结？5不出现，1不这终结

那么多公理定理你们咋不看啊，那是缠论核心的核心

63.走势的所谓压力阻力支撑啥的，记住了，就是中枢波动区间和中枢区间的高低点，那些大神们的阻力压力支撑原理就在这里。

64.中枢扩展怎么办? 扩展如果不是你的操作级别, 你干嘛在扩展里面混? 如果是你的操作级别, 你管都不用管。

65.中枢有三个形态 (箱体、三角形 (包括发散三角形和收检三角形)、奔走型, 其中两个都不是箱体, 研究缠论, 不要用形态含糊箱体什么的, 很模糊。一定要用结构精确。

中枢的延伸、新生、扩展讲的是中枢的命运, 中枢成型后的分类。

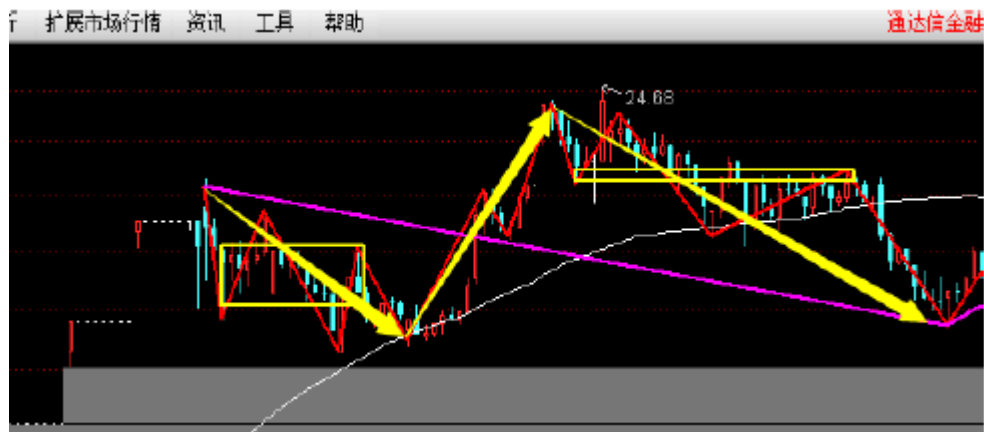


奔走型, 向下奔走。1 开始的转折, 后大中枢, 不断新低, 2 碰到 1 就继续狂下。(中枢区间特别小)

之字型可以归入三角形。

66.中枢升级扩展有三种, 1 是 9 段, 2 是背驰后扩展, 3 是大三小三。

大三小三就是中枢首先要小三段重叠, 然后大三段重叠。



首先红色部分小三段重叠，然后黄色部分大三段重叠，这就是大三小三扩展了。粉线是本级别的。

如果两个异向同级别中枢重叠，基本也都是扩展了，如果是同向要扩展，要大三小三重叠。没完全重叠就没有。

9段升级，属于延伸。中枢的3种命运。

67.在上涨中枢，不新高或新高背驰飞起就是一刀。

68.扩展什么级别的中枢？缠论的东西都是带级别的哈，不带级别就不知道你说啥了。确认，就是背驰段。扩展三十分，形成三十分下的第二中枢，这样，三十分趋势下就出来了。

69.老师，大盘这里为什么会在走出一个5分中枢后，还会走出一个标准的5分中枢呢？不能直接冲过去吗？

五分下没有五分中枢怎么成！

在前面，我们不是已经分析出一个5分中枢了吗？

一个一分走势走完了，肯定是，先扩展五分中枢，然后看情况震荡出五分标准中枢，

再选方向，多简单的事情。

70.中枢是可以根据走势的变化移动的，只要级别不乱就好

中枢后的分类，延伸和三买。三买后的分类，扩展和新生。

向上奔走，最强中枢，向下奔走，最弱中枢

研究扩展，就必须研究中枢形态。

扩展中枢的特点是必须对应标准三买。多义性三买也必须对应标准结构。

75.因为缠论的核心是中枢，标准中枢之外多了个扩展中枢，那就需要重新梳理里面的很多东西，站在扩展中枢角度研究，只有扩展中枢搞定了，小级别的精度和非标准走势才能彻底拿下。

扩展自然是走势的升级，走势升级的唯一方式就是扩展。

76.对转折点的感觉，都转折了，那前面难道不是一段吗？

缠论中，几乎没简单的东西，比如中枢，看着简单，但你用扩展中枢玩玩，难死你。而且非标准走势全是扩展中枢，中枢分为，标准中枢和扩展中枢，而中枢是核心，扩展中枢的出现，让我对缠论重新梳理了好几个月，最近才彻底理清扩展中枢这个东西，但威力确实巨大啊，特别是跳出机械的缠论图形，必须运用大量的扩展中枢。他能提前指明方向，比如，这次大盘的3600，扩展中枢明确告诉你，4180到3600，五分到底了，五分上开始了，但你用标准中枢，对不起，你看不出来，因为只是中枢震荡。

中枢扩展和扩展中枢不是一回事，扩展中枢形态千差万别哈，没有标准中枢那么可

爱。

77.中枢完成看是否拉出背驰段呗

78.在我没给你们讲扩展中枢之前，别做小级别，很容易就T飞了

79.我最喜欢中枢上移了，一上移涨幅就大大增加

80.



这叫奔走

中枢。

## 非标准走势

小级别非标准走势，面临着很尴尬的操作的，理论能应对，但实际操作极其尴尬，而中国股市这种小级别的非标准走势极多，标准的趋势背驰可遇不可求的，哪有那么多两中枢，背驰段也是趋势结构，然后 1,2,3 买点相继出现。

理论上完全能解释这种情况，而且轻松就解决了，但实际操作中，谁能按照理论全部拿下这种的操作精度，理论没失效，但操作彻底没法了，这就是小级别非标准走势操作最难的地方，更难的，小转大后 V 型反转上攻，根本不构筑同级别的中枢，直接就上去，然后也没三卖，就完成了这个同级别走势，这种情况，缠论没讲，但实际走势中也很多，怎么应对？这是个盲区。缠论不是你们想的那种全是理论中的非标准走势的走法，各种情况多的一塌糊涂，乱七八糟的，判断方法我基本解决了，但精度我还是没法解决。


小级别的非标准走势，简直没法 T

3.缠论里讲的很多东西，都是标准背驰，什么趋势啦，然后背驰段也是趋势啦，面积小了啥的，实际走势中我看到的很少，大标准，小级别就不标准，小级别标准，大级别就不标准，更恶心的是大小级别都不标准。这样的情况，仅仅靠标准背驰判断无法搞定转折点的，所以，我搞的是转折点分类，而不是背驰分类，因为背驰无法应对转折的全部情况，走势哪有标准的？俺几乎没见过从头到尾都标准的票，牛市的结构肯定标准，因为大家都做多嘛，结构自然就是标准结构，熊市和震荡市，标准结构可遇不可求。

理论和实战要结合到位，必须要有的非标准走势分类

没有非标准走势的分类和应对，操作会破绽百出的

5.你么不要老是那种标准走势的概念。我画几个图



你们的印象中，走势线段，必须是这样的，对吧



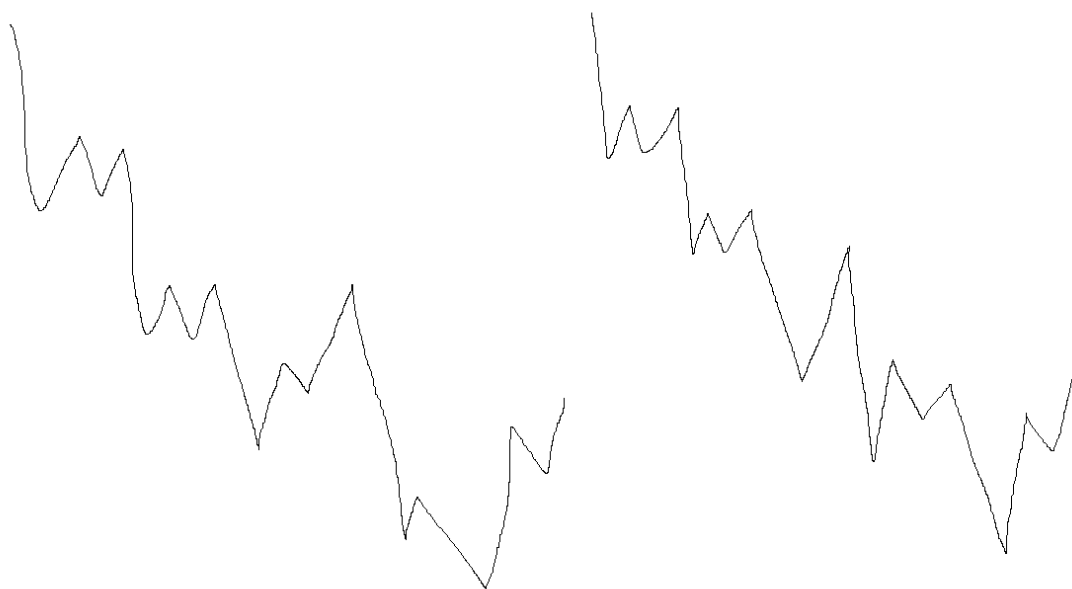
可实际基本是这样的

教科书上，缠说过的，都是标准走势，非标准走势，缠几乎没讲，只给了个小转大，为什么很多人没法应付实际走势，就是非标准走势拿不下，走势根本不按你设计

的标准走势来。一定要精通非标准走势，你才能在各个级别中游刃有余哈。还有几个，我给你们画出来。



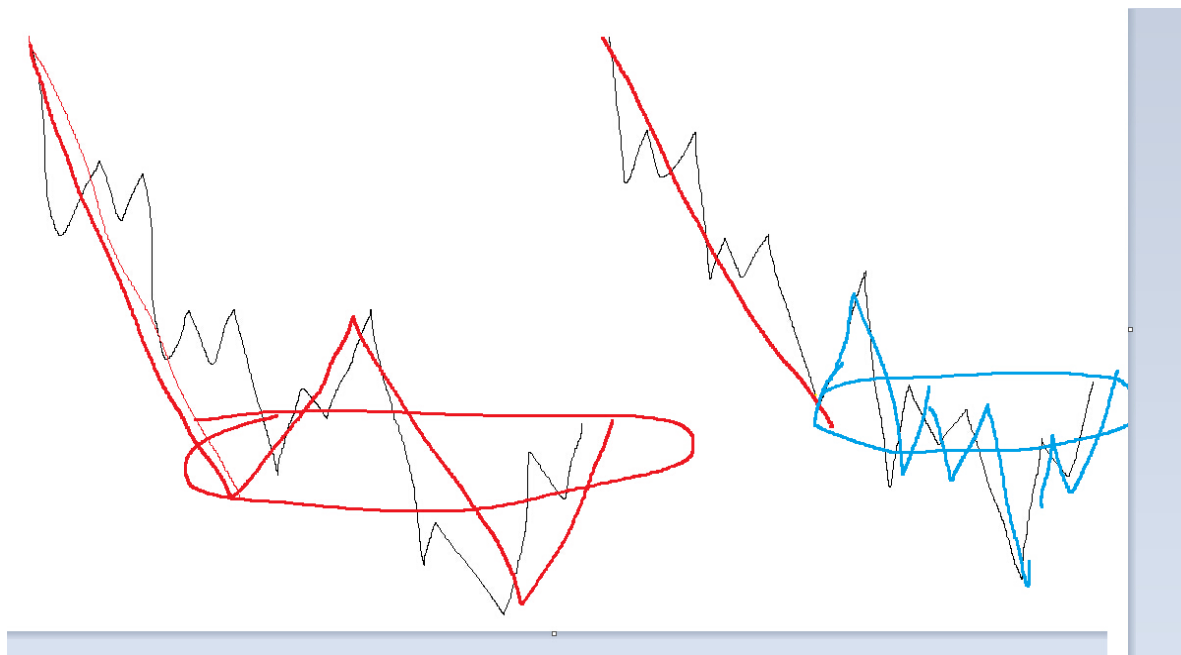
你们认为的趋势背驰一定是这样的转折分类



而对于这样的，你们是坚决不接受的吧，那我告诉你，下面这种才是常见的。不要想着背驰就必然是涨哈，更大级别的盘整的时候，完全可以向下不断新低的扩展，而你们就把这个不断新低当成了背了又背吧。好好想想你们学的啥，这就是你们学不

会缠的一个重要原因。把走势全标准化了，而且不允许有任何变动，那我告诉你，一操盘你必然死，市场绝对不会按你设计的标准走势来。

## 扩展



难道这不是标准的扩展？为什么扩展就只能向上而不能新低向下？

满足定义就成。市场哪来的标准走势，大标准，小就不标准；小标准，大就不标准；更多是大小都不标准。标准走势可遇不可求，别想入非非。为什么你学了缠还不能实盘，就是你脑子全是标准走势，只有在标准走势和非标准走势中，游刃有余，你才能搞定缠。线段最恶心的，就是乱整标准走势。

这个境界你打不开，你永远学不会缠，实际，缠没有说标准走势和非标准走势。但我在学习过程中，发现必须明确提出这两个概念。因为缠原文中基本是标准走势，层层区间套。但实际走势根本不是这样的，基本上，各个级别层层满足区间套的票，一个都没有。而标准走势可遇不可求，说句很不好听的，30F 级别的趋势背驰一年能有几个？

标准走势这么少，这意味着，你只玩标准走势，怎么玩，如果全标准走势，我说话很不好听的，要结合律干嘛，标准的同级别分解全搞定了，正是因为非标准走势太多，才出现了结合律。

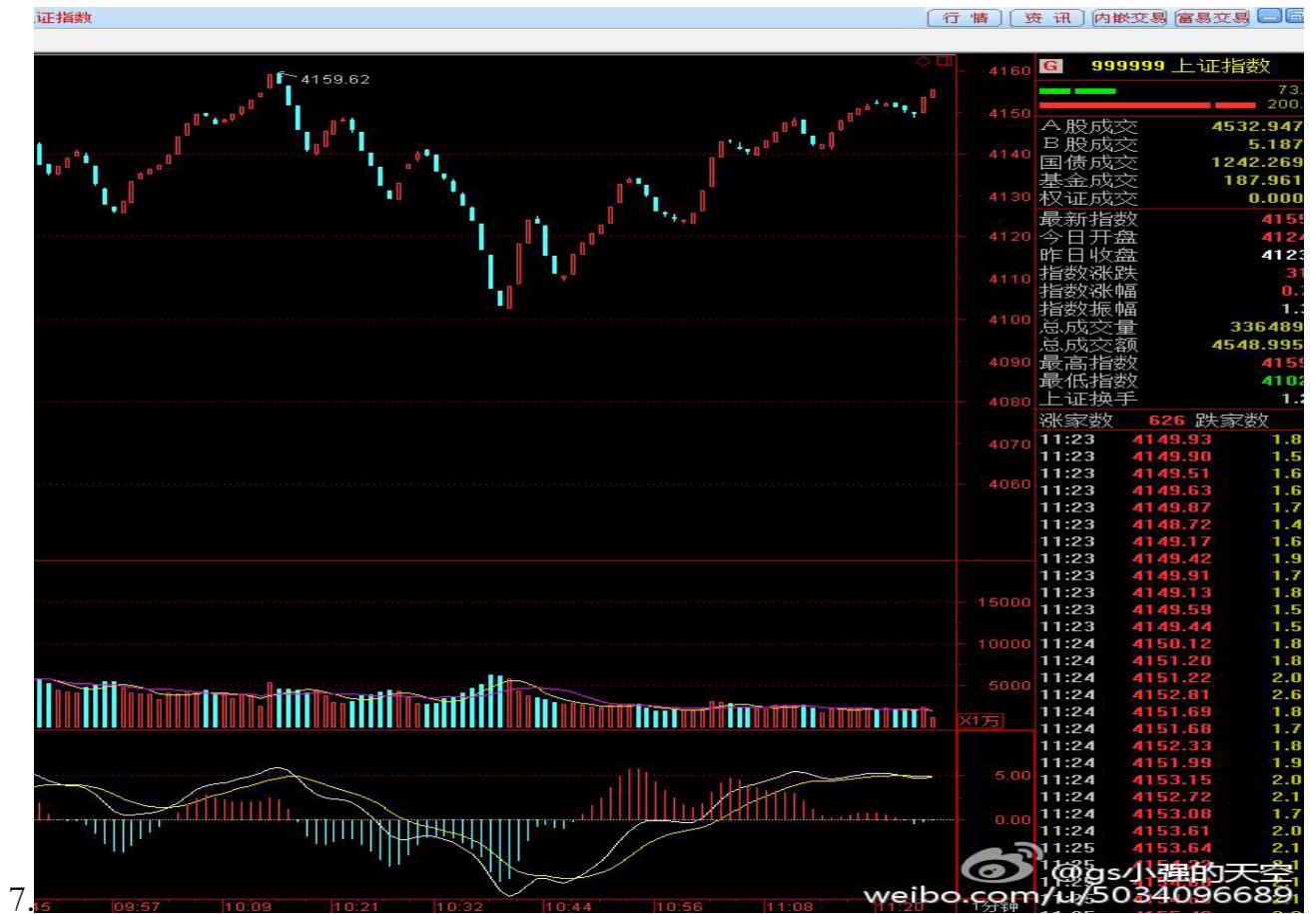
缠论的当下很难的，很多人，时候诸葛亮，这笔那段的，当下的时候，基本是糊涂虫，事后诸葛亮，绝对不是缠。一定是提前分类，当下操作，我解盘一周多了吧，你们看到我的思维方式没，提前分类，当下操作。这才是我能把握住走势的关键。

也正是这样，我才告诉你们，别玩一分钟，5分钟可以玩，最好30，30F的，昨天怕都不怕，最多利润回吐。


1分钟级别，如果你不会应对非标准走势，还是歇菜哈，好好玩大级别。但大级别，就有个耐心问题。

你30的，至少1-2月，你5的，3-15天。你能拿住不。心态，我教不了你。

6.包括奔走，连续奔走，横盘链接转折，小转大啥的，都是非标准走势，缠论的非标准走势，只能通过扩展中枢，结合律去应对，扩展中枢我以前从没讲过，也是我今年对中枢进行的分类，结合律是缠论最牛的地方，怎么组合都可以成立走势，指明方向。我对结合律是佩服到极点了。



非标准一分的概率已经 90%了，这是最强的走法，很多人不要以为走势下就是规规矩矩的哈。

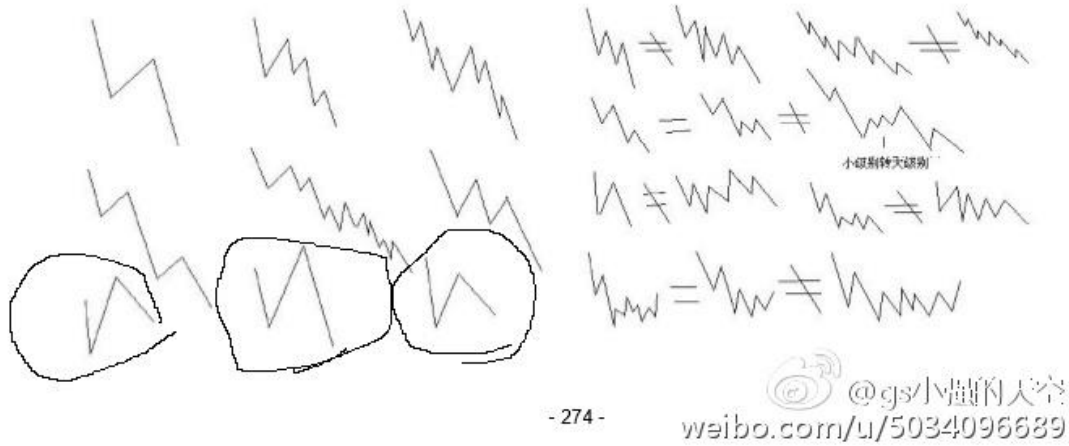


@gs小强的天空  
weibo.com/u/5034096689

1-2 这种下，大家都认可，但后面这个 1-2 很多不认可的，但这也是一分下，带

有向上奔走性质，然后缠师在线段草图中有个图形

这里还要度过两个安全的、没有诱惑的夜晚。那些没有诱惑的街道，如同卖点过后的下降通道。今晚，湘江上是否有一叶扁舟，浮着轻凉的月光，让本 ID 去私人股权投资一把？



下面这三个圈圈你们看懂了吗？

这几个图好好理解哈，都是转折后可能引发的形态结构

这里缠师还没讲线段，只是随便画了几个草图给大家用，后面才讲的线段



所以对于这种向上奔走的一分下，你必须理解，背驰必然转折，但转折不一定中规中矩，否则缠师专门画那三种线段干嘛。

一分级别经常见哈，这三种结构形式。那么大盘简单了，五分延续。

非标准走势太复杂，主要是中枢形态问题。

我昨天画的大盘图，第二个五分分段，也是这样的，不过是向下奔走。

今天大盘是向上一分奔走，但因为前面背驰了，背驰就必须分段，即便后面的段不标准，否则你会违背缠论的定理，背驰必然转折。

这也是线段派必死的原因，因为走势没按背驰来，被机械肢解了，这样的划分，完全破坏了级别，递归和区间套肯定完蛋，那买卖点必然崩塌。

讲的太多了，不说了哈，自己去体悟，就给这个干货了，再不讲了，你们自己体会去。

## 趋势背驰

1.缠说的背驰是标准趋势背驰，不要把盘整背驰形成的3买卖点和走势转折点混为一谈，很多人背了又背，根子就在这里，只看指标面积，不看结构。

背驰必须满足三个条件。1，结构到位，2，指标到位，3，区间套到位，其中最重要的是结构到位

为什么趋势背驰后必然出现三种分类：该级别最后一个中枢的扩展；该级别更大级别的盘整；反趋势；

缠论的核心就是走势的定义，趋势和盘整，然后定义了中枢，围绕这两个定义，那么缠论能全部推理出来了，而趋势和盘整，中枢，又是客观存在的，所以，缠论才得以100%正确，更重要的是，如果你把所有的东西推理出来了，那么，缠没讲到的，或者其中错误的地方，你立刻就发现了还能完善。两个同级别中枢重叠就是扩展，就这么简单啊，满足小三段重叠，然后大三段也重叠，就是扩展，扩展的形态很多，结合律，多义性，组合，扩展，不需要考虑连接段，9段不够，就把连接段组合上；够了，就搞成连接段，而且连接段面临的问题就是，1，可以没有。2，三段和五段都可以。扩展就是大级别中枢，那么我问你连接大级别中枢后的走势是什么？，你扩展，满足定义就可以，然后选择最能帮助你判断走势的那种扩展组合，就OK啦，

如果后面走势发生新的变化，那么你不断移动组合中枢就完了嘛，这个三段和五段讲过哈，三段和五段，对于扩展中枢一样有用的。扩展了，级别上升了，那意味着什么？下，上，盘都可以，那么这就是你的操作对策啊，只是下，上，盘的级别增大了。扩展是大级别，那么搞出个5段作为连接段，这不就完美了？使得走势随时都在最完美的形态。扩展就扩展了，你不画也是扩展，只是看你的组合能力，扩展两个中枢重叠后，还得满足大小三段都重叠，不是两个中枢重叠就是扩展哈。首先，小三段必须重叠，你必须保证中枢，然后大三段重叠，保证大中枢成立。在这个基础上，才能形成真正的扩展，两个中枢波动区间重叠的同时，还必须满足小三段重叠，大三段重叠，这才是真正的扩展。1，小三段不重叠，那么这个小三段就没中枢，走势不完美，所以必须要重叠，保证能分解成一个本级别走势

2，三大段重叠，那么符合大中枢定义，则大中枢成立，也就是扩展成立。这是缠的最基本原理推理出来的，扩展是缠徒面临的一大难题。

缠的文字表述不完整不说，而且图形不会看的更晕，因为扩展直接关系到结合律和多义性，假如，你按照两个中枢重叠就扩展，那么两个三段走势，你扩展不？因为按照缠的定义，三段就是中枢，三段上，三段下，你怎么扩展？总体又不满足9段，这些问题我们要完善，通过缠的回复，例子，包括从基本定义推理，就知道了，要扩展，那么就必然知道，一定是，两个标准中枢重叠，而且，必须是小三段重叠，又保证大三段重叠，这样，扩展才成立，这就是扩展的全部东西。

至于分类，三种，1，两个反向的盘整走势引发扩展。2，趋势背驰第一种分类的扩展。3，趋势背驰第二种分类的扩展。这就是详细分类了，扩展的应对就是，扩展后，看更大级别的图，寻找方向，因为扩展后，走势升级，那么你的操作就要考虑换挡，那么连接中枢的走势是什么？我们知道，次级别上，下，或者继续盘，由于扩展了，那么就是级别的上，下，盘，这样你就能从更大的级别锁定走势的方向。

4.很多东西缠没讲清楚的，比如，趋势下引发盘整，盘整的形态问题，反弹至少触及第二中枢最底部，那么究竟是第几段才能触及？

因为盘整至少同级别三段，第几段触及？还有，小转大的2买的时候，如何当下就能确认这个小转大成功？等等，太多的问题没解决。

缠的背驰，是标准结构，比如，中枢后，背驰段也是趋势结构，这样，出现了对中枢的3卖，这都是标准走势，但实际的走势中，盘整也能连接下。

缠讲的趋势背驰的三个分类，走势分为上，下，盘，其中盘的级别大于上和下的级别，那么，一个走势完成后，必然演化为另一个走势，由此生生不息。

背驰，首先看结构，再看指标，结构不到位的指标面积缩小的，都不是真正的转折点。

8.缠的背驰，是标准结构，比如，中枢后，背驰段也是趋势结构，这样，出现了对中枢的3卖，这都是标准走势，但实际的走势中，盘

整也能连接下，背驰段不是标准的趋势结构，没有对大中枢的3卖点，只能通过，中枢震荡来判断走势转折，这个时候，2卖就是重要的辅助判断点，因为这个时候，没有1卖，相当于小转大。

9.背驰段是什么？离开中枢的那段，就是背驰段，背驰段可以背驰，也可以不背驰，进入背驰段后，看背驰段的结构，如果走完了，和中枢前面比，面积小了，就背驰了，背驰段的结构啊。缠论各个级别通用的，同样的方式判断背驰段的是否走完就可以了。

背驰，就是结构到位，指标到位，区间套到位，差一个都不成的

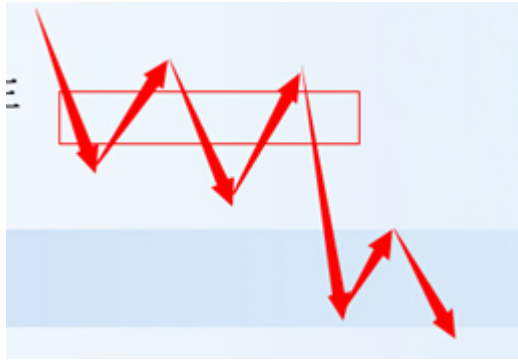
背驰段不是必须的，中枢后可以选择下，背驰段，可有可无，不要想着一定有背驰段。

背驰的级别一定不小于转折的级别，是市场预测的最基础手段。这话的意思，就是一个级别背驰了，转折了，那么新走势一定是大于等于这个背驰的级别的。

背驰段是可有可无的东西，最好当下判断，别去预测，背驰段如果没有，那你的操作肯定进入了次级别。分走本级别的操作是无法入手的，既然是次级别来操作了，那肯定就不是没背驰段的问题了

14.趋势背了，有趋势背后的三种分类，盘背后，原文没有分类，000有分类。

趋势背后是三种转折方式，29课很明白，盘背后，是扩展，三买卖点，同级别转折。三买卖点的分类是，扩展，中枢新生，还有一种特殊的



三买卖点走出来，走出来的分类是啥，1.不背中枢新生，继续原来的方向，2. 扩展拉回前中枢，就不要做了，避开扩展，除非你短差本事大

15.背驰是完成与完成的比较，别走不完就比，小级别一延伸就不背了。

16.背驰必须满足三个条件:1，结构到位，2，指标到位，3，区间套到位

1，只搞能搞的，也就是结构到位的，买点出现的

2，别被任何面给侵犯了

3，注意牛市第一波搞银行，注意第二波是否出现的判断依据

4，跌就是爹，买点是跌出来的

背驰段没确认走完前，不要去判断大级别走完，这是很多人背了又背的重要原因，背驰段都没走完，看指标就说背驰

背了又背，那是你结构不过关，过关了，真正的背驰点就只有一次，你的任务是找到他。

19.缠说的是，背驰级别不小于转折级别，但我个人觉得，应该是转折级别不小于背驰级别

大家经常犯的错误是，把小级别背驰，判断为大级别背驰，先看结构，再看面积，如果看面积就背驰，那昨天的大盘吓死你，结构到位的面积，才是真正的背驰，真正的背驰，只有一个点，背了又背的，就是结构不过关，用面积取代了结构来判断的背驰。

21.背驰告诉你，30F 上，成不，这还问为啥在这里买，没必要嘛

人家背驰了，告诉你，我 30F 下完成了哈，你么快来做 30F 上啊，我要上拉，你听到没啊，听不到就亏

22.背驰必然转折，不存在不转折的问题，只是转折有分类。

在你们眼里，你们那转折，就是涨，大涨，最好天天一字板，可缠论里，转折的分类多着呢，不仅仅是涨。

缠的转折，只是说，这个级别的走势走完了，走势要升级，那么升级的方式是什么？扩展。那扩展，就不能向下？

背驰，必须新高、新低，否则只能是盘整背驰，最多中枢震荡。

23.趋势背驰不回中枢的根子，就是根本没背驰啊，但是指标那上面看，简直背的没法拉，具体我不讲了哈。

24.背驰段有两个中枢，出现了 3 卖点，新低了，就是背了，

其他的指标仅仅作为辅助。

25.三段不背驰，自然五段啊，背驰了，三段就结束了。

26.走势类型结束，是背驰决定的，背驰了，自然就结束了，买卖点出来了，背驰了，结构就完成了。走势的终结点就是背驰点，结构终结实际就是走势终结。盘整也好，趋势也好，都是背驰确认终结，中枢一旦出来，随时背驰。

27.这次股灾的判断没有任何压力的，缠论中，越是这种结构，判断越简单（阿娇说当下的背驰是无法判断的）胡说，背驰一定能当下判断。单边结构，理论中最好判断，大盘 5000 点就告诉你们三十分下了，这个背驰跟玩一样就判断出来了。谁无法当下判断背驰的，都是缠论的二把刀，背驰一定是能当下确认，无非有时候不能确认在最低点，背驰如果无法当下确认，整个缠论体系就会被推翻，至少缠论就是概率性理论了

28.背驰必须是当下精准的判断的，不能有丝毫的马虎，因为背驰确认点是走势分界点，新的走势分类就出来了，不能含糊。背驰判断我讲了你们也听不懂，因为你们不明白结构，而明白结构，背驰无需讲，花开花落。研究背驰，首先精通结构。结构，就是以中枢和级别为核心的走势必完美，以及转折级别不小于背驰级别，这就是结构。你研究缠论，就研究走势本身，研究其演化生长，自然就会明白很多东西的。三十分以下的票，我只看结构和买点，我拿个几天或者几个月，没必要去基本面刨根问底，没有任何必要。很多票我操作完了都不

知道这个公司是干嘛的。

29.

走势终结的唯一方式，背驰，这没有任何讨论余地。无非级别不同，小转大就不是本级别背驰。横盘链接转折也不是本级别背驰。只有标准背驰，才是本级别背驰。盘整背驰也是本级别背驰。没有背驰就没有危险好不，不背驰，怎么转折呢，不要一厢情愿哈，看不到背驰，就没转折点，拿着就是了。背驰和指标没关系，说了，别再纠缠这个，你必须从结构本身去研究走势演化规律。怎么走不知道，反正就这几种情况，各自有临界点，怎么走怎么搞呗，怕啥，这就是缠论的巨大威力，在完全分类的基础上按照临界点搞，市场怎么走，怎么搞。

临界点的判断建立在分类的基础上，分类不明白，无法讲解临界点哈，而分类，又建立在对走势结构的彻底把握和融会贯通上，那么你该干嘛？看书去哈，108课看个10遍再来说话，我说了啊，你们的水平就是停留在笔，线段，中枢，指标四个层面，这可不是缠论哈，门都没入。

你们看我画图随心所欲，圈圈说话，但为什么我那么画？走完了！既然逻辑性很强，那你的学习态度也该很严谨，层层推理，论证哈，我所有的缠论的完善，包括背驰的精确定义等等，都是按照缠论核心理论推理论证出来的，内有任何问题，所以我敢当下，我必须保证我的完善部分，也是100%的正确，而不是蒙，这样，整个结构分类学才会建立在100%正确的基础上哈，这是学缠最起码的治学态度。都

是从原理和定理推导出来的。完善缠论，必须绝对不违背缠论核心理论，这是最基本的原则。但很多人，完全违背了缠师的核心理论随意发挥创造东西，这样会使得缠论的 100%精确理论大打折扣。缠论最重要的就是那些定义，定理，这些都是精华。

背驰后为什么会到 GG? 这个很简单，为什么回 GG，反证法就搞定了，如果不回 GG，则就是新中枢构筑，那背驰就不成立，而背驰要成立，就必须回 GG，非常简单的证明。

我只给你们学习和努力的方向，其他的现成的，别想哈，笔怎么划分我都不会给的。

缠论只有自学啊，缠师过世太早，不自学，怎么办，缠论是个能改变人生的东西。缠师是谁不重要哈，重要的是，拿下缠论，缠师就开心了，缠论改变的不是银子哈，包括思想，都会改变的，物质精神都会彻底大改变的，至少我改变了不少。

30.0 师 13 年讲的标准背驰模式也可能有失败的情况吧?

13 年的背驰是错的，不精确，精确的背驰定义是今年年初我才确定的，我说过，结构分类学也在不停的完善中，老的很多东西，可以用，但不精确，有的错误很多。而最新版的新鲜出炉的结构分类学，是今年 7 月出来的，大小级别都精确到了 100%，这个版本，从没对外哈。我讲过哈，我只给方向和启发，不讲具体的理论。

31.

## 有关盘整走势与背驰

1.盘整背驰后，只保证三段，这三段可以一段比一段低，一旦走完，完成大中枢扩展，立即猛跌，那么小级别的盘整背驰就要特别关注了，大中枢完成后，如果级别是下，那么必然跳水，30F 下的时候，一个 5F 背驰怎么可能顶得住？



2.盘整背驰后 3 卖后继续跌，难道不允许？背驰是趋势的东西，你盘整背驰用趋势的分类，要出问题的。趋势背驰，都要 5 段标准中枢才管用。

3.趋势下的盘整，可以向下盘。

标准的盘整背驰走势，保证的是同级别的转折

盘整背驰后分类是3买卖点，那么有三买卖点的盘整走势导致的转折是不是还叫盘整背驰？缠在这里的论述显然是有问题的哈，如果你用心思考，会发现缠论中很多不细节不完善的地方，分类很模糊，也不细致，比如，趋势背驰后引发大级别盘整，盘整的形态分类，那么至少会返回到中枢DD，那么后面是9段，究竟是哪段返回，谁规定必须第一段返回？这些例子就是说，没有一年，理论拿不下来的。

6.背驰，是趋势结构的，盘整背驰，本身是中枢震荡的时候出现的

趋势背驰会引发转折，盘整背驰不一定的，只保证一个次级别转折

7.背驰是趋势结构的概念，三段的，只有一个中枢的，叫盘整背驰

那么你必须研究第三段走完没有，走完了，对比一三段的面积，就知道是否背驰了。背驰一定是完成走势和完成走势力度比较，如果第三段没完成，你就去看面积，那死定了，因为你是完成走势和未完成走势之间比较力度，这个比较基本就是自杀，也就是背了又背的原因，千万记住这点。

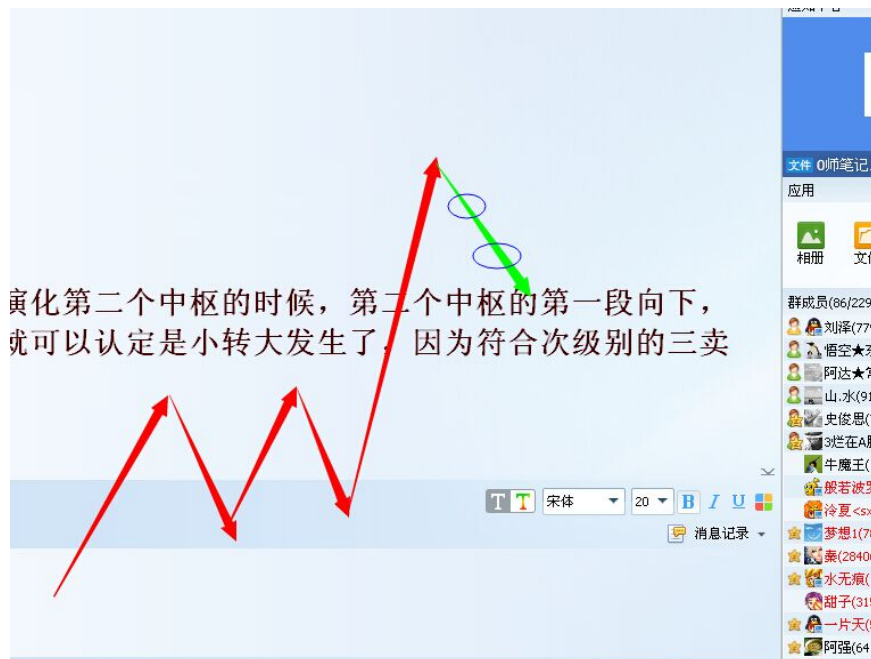
8.新高背驰或者不新高，在盘整走势中，无论如何至少减仓，因为这个点位，有可能是走势的转折点，也有可能是中枢震荡点，震荡后继续上攻有两种分类，不管是哪种，减仓都是必须的。后面如果上

去，加仓就可以，如果不上去，找个高点空了它，就彻底解脱了。



每个点位，都对应着各自的分类，这些分类一定要明白，没有分类，你不会有对策的。

9 一个盘整向上，没有背弛，在演化第二个中枢的时候，第二个中枢的第一段向下，走了一个次级别的趋势，那么就可以认定是小转大发生了，因为符合次级别的三卖出现



小转大越多，就是市场投机行为越重的体现，级别大点，你有缓冲的余地和空间，尤其是思考对策的时候，脑子会有回旋余地，典型

的非背驰转折遍地都是，大级别才是大肉。中枢震荡的时候也大多是小转大。

10.5F 盘整走势有三个分类不背驰，那就等第二个 5F 中枢

盘整背驰，那考虑操作

盘整连接转折，日线金叉确认

11.日线图上，30F 上，第二高点不新高或者新高背驰，意味着至少 5F 下。

盘整后的分类，和盘整背驰后的分类，彻底区分开来，这是两个概念。我给你个思路，具体自己先琢磨。三大类，六小类！

13.缠给出的分类，就是趋势背驰的三种分类，太不全，市场哪有那么多趋势。

尤其大级别的趋势，可遇不可求，所以，关键还是要学会操作盘整背驰，但盘整背驰的分类，缠几乎没给出来。

你们必须要学会盘整背驰的应对，而盘整背驰和盘整走势完全是两事，这是我去年的一个重大突破，就是把盘整走势和盘整背驰混在一起，所以，你们多思考盘整走势和盘整背驰，这个问题解决，走势的转折点，精度，背驰,,,,, 全部拿下，背了又被就再不会出现。

当然，学院派又会说，盘整走势和盘整背驰怎么会是两回事呢，自成一类，不需要归类。

其实根子就是，为什么有的盘整背驰会转折，而有的会延续？不说了，再说，，，就泄密了，保密局会来抓我的，方向给你们了，自己研究，我书不出来前，不做任何讲解，免得别剽窃丧失产权。

盘整走势和盘整背驰，比你们想的，复杂多了，所以，你们加油，加油再加油。

盘整背驰，走势不一定完成，一定是个中阴嘛，中阴就是大级别的中枢震荡。

雅致我说过，盘，那不是就盘了嘛，上下盘都在你的预料中的时候，你怕啥。雅致T难度极大的，空间太小而且是非标准走势，至少9段哈，中枢还有个延伸问题。否则，5F 中枢也不会有个3-15的时间限制。

16.



这个是中枢延伸啊，不用下移，而且是个标注的盘整背驰。



中枢延伸不延伸，按定义来，延伸就延伸，背驰了，就不延伸了（盘背），否则，不是延伸就是3买卖点。

背驰一定转折的，不要把转折当延伸，但同时，也别把延伸当转折。

17.缠师说盘整背驰说了三种情况，一会说，回到中枢，一会说，回不到中枢，3买卖点，一会说背驰转折。这种盘整背驰的说法有意义吗？当下怎么办啊。盘整背驰是整个缠论中，缠师讲的仅次于线段理论的最糊涂的东西，实际缠师是清楚的，但是讲糊涂了，怎么理解，简单啊，根据核心理论重新修订完善，分类。怎么理解，简单啊，根据核心理论重新修订完善，分类。盘整背驰你搞定了，后面的分类你用缠师的公理定理直接就能推断出分类。网上我以前讲的盘整背驰极其分类，全部错误哈，你们看到了，别学。

我以前的破解是框架性的东西，很多地方有错误，或者不完善哈，

现在全部修订过了，我只推翻一些不完善的和错误的东西。

给你说实话，盘整背驰远比趋势背驰难，别把盘整背驰搞得太简单了

盘整背驰你整不明白，那多数2，3买点你咋找？盘背是找2买和3买的基础。当下你能判断这个盘整背驰就必然转折？盘背经常引发中枢级别升级。

盘整中没有小转大，盘整背驰只能保证次级别转折，分段操作。

18.我们讲背驰一般是趋势。趋势背驰一定回到中枢内，但是盘整背驰就不一定了，盘整背驰后一般是三买卖点，但是盘整也有分类，有一种分类是必然回跌，先把什么是小转大，以及小转大有几种分类搞清楚，然后再理解小转大的走势。否则看不明白。

19.

老大有人说你原来的分段是错的对吗？

原来的分段对多错少，因为不是严格按走势生死来划分的，今年我总结了走势生死的八种方式，也就是分段的八种方式，这样就全部搞定了，运用到现在，没出过一次错，

教你炒股票 98：中医、兵法、诗歌、操作 2(2008-02-04 19:51:49)

一种思维模式的改变是很难的，因为一种思维模式的存在，往往连自己都不察觉，特别，一出现强烈走势后，那些老的毛病就又出来了。这几天的大盘转折走势，就是一个很好的例子。  
一个背驰后，无论是盘整背驰还是真正的背驰，理论只能保证其回拉原来的中枢，这是正确的思维方式，那么，回拉之后如何，这涉及预测。正确的思维是，把回拉后出现的情况进行完全的分类，根据每种分类对应的后果，决定你自己的对策。

盘整背驰为什么在这里又变成必然回到中枢了？而前面缠师说看是否出现三买卖点，这问题出在哪里了？所以，我这里，盘整背驰必然回到中枢的，没有3买卖点的问题，这些自相矛盾的论述，需要你们学习的时候，认真梳理，找到问题关键所在，并解决它，缠论中有大量自相矛盾的论述哈，盘整背驰是否回到中枢，就是非常典型的一个，千人群的时候，很多人问我，问什么盘整背驰一定回到中枢，也有很多人说，还有个3买卖点分类，我说，缠师自己是明白的，但讲糊涂了，盘整背驰，缠师自己是明白的，但讲的极其失败，仅次于线段的失败，然后是背驰，讲的极其失败，这些问题缠师都明白，但确实讲失败了，所以你们自己多研究，这个研究不是想当然，而是用缠论的核心定理去证明，确保推导出100%正确的结论，很多人研究缠论，就是想当然，根本不动脑子，经验论的东西绝对不能要，一定要用核心理论推导出绝对的100%的正确东西，这样才谈得上对缠论的完善和发展。

所以我的背驰，无论趋势背驰还是盘整背驰，都是要回到中枢的，这个问题困扰了我很多年，后来发现是缠师讲错了，所以，缠论绝对不是圣经哈，扬弃是最好的学习方法，GG啊，至少，

问题是什么是盘整背驰，如果你不梳理出这个问题，那你就无法掌控整个走势，因为缠师前面讲过了盘整背驰两个分类，回到中枢和构筑3买卖点，但后面缠师说，必须回到中枢，问题出在哪里了？所以，思考吧，同学们，但我眼里，背驰就是当下的，任何背驰都是。

当下确认，当下转折，实际很多人不研究走势生长和演化，研究结构本身，这肯定学不好缠论，很多缠论的精华，你们都没入手琢磨，比如，所谓的趋势背驰为什么没回到中枢？扩展的方向，中枢的形态，小级别延伸是怎么回事，背驰是靠什么判断的，如何当下，小转大的N个分类是什么，该如何应对，扩展中枢是个什么玩意，它在走势分析中的作用是什么，中枢的三种命运是什么东西？估计你们想都没想过这些核心问题吧，这些才是该关注的，类似这样的问题很多，但几乎从来没人去研究这些，天天就是线段啊，指标啊，机械运动，一厢情愿。

比如今今天大盘我的分段，你们谁能解释，这个分段完全是按核心理论来的



为什么这么分，缠论的核心理论完全推导出来，3 是中轴 7 的三买，三买后有分类，向下扩展是其中之一，5 碰到 7，符合缠论的扩展定义，既然扩展，必然是两个同级别中枢重叠，这样自然 2-5 成为一段，这才是分段的理论依据，绝对不是什么线段，所以我上来就说，

5 开始一分上，严格按照核心理论研究出来的分段原则，才是走势真正的原貌，这样也才经得起走势的检验，每段走势，都能用缠论核心理论解释出来，这才是真正的缠论的花开花落哈。任何一段，如果你无法用缠论解释，那你一定哪里出错了，你们认真思考这些，每次分段的时候，想想自己的分段是否符合缠论的核心理论，否则机械划分走势，会死人的。缠师的定理都是对的，没有任何错误，缠论的定理我都证明过，完全正确，证明方法逻辑学为主，数学和几何证明为辅助，反证法用的多。现在你们知道我是怎么分段的吧，按核心理论推导分段，让每段都经得起缠论核心理论的检验，所以市场的方向都是我的。

继续思考哈，分段，我也是今年才总结出全部的分段方法，分段原则倒是前两年就悟出了，但分段的方法是今年成型的，8种，牢牢记住，走势生死点分段，还原走势原貌，按走势类型来分是原则，因为这么分段，5以后你就知道是什么，而不会这么分，你压根不知道走势在干嘛

具体的八种我不会讲，但我把分段的原则给你们，走势生死点，走势原貌，符合缠论核心理论，，这就是分段原则，否则对不起背驰嘛，走势原貌就是走势必完美呗。这些不是天机，是方向，我就是给你分段原则，你不研究个几年，休想总结出分段的集中方法，毕竟，全是结构和分类的东西，话说背驰，我给了你们原则，但实际谁解决了，我说，原则就是，结构到位，区间套到位，指标到位，谁搞定背

驰了？

标准背驰，小转大，横盘连接方向，盘整背驰这几个走势的八种生死方式对吗？

## 盘 整

1.盘整可以延伸，上，或者下，一切当下，不要预设走势方向，目前，不上就不进，看就是了，因为现在有级别，所以你看着觉得慢，妖，实际看日线图，没啥妖的。因为走势变成慢镜头后，你的耐心跟不上，所以觉得妖了，缠论就是把走势搞成慢镜头了嘛。

以横盘化解下跌，但也最烦人，没法操作

非背驰走势要发生转折，首先必须横盘，不横盘前，走势不会发生转折，这就是小转大的全部东西了

4.盘整可以直接连接上下的，说了很多次啦，背驰段不是必然出现的，这个是时候，缠的背驰理论全面失效，因为背驰是背驰段出现后才发生的，没背驰段转折，那背驰理论就出现重大缺陷了。

5.1F 震荡就是可上可下可盘，你看 30F 指标操作就可以了。

6.盘整产生的原因只有两种 1，标准趋势背驰后引发的大级别盘整 2，小级别盘整扩展而成的大级别盘整，这就是所有盘整的根子。

所有的盘整，都是通过这两种方式成型的。走势升级，一定是靠扩展完成，也就是我说的盘整的两种方式。

7.盘整连接下的判断方式

1、3 卖点出现，这是缠论讲的结构判断法

2、指标判断，对应指标死叉，这个可以超前判断盘整连接下的

走势

二者互为辅助，就准确了。

1F 对应 30MACD，5F 对应日 MACD，30F 周 MACD

30FMACD 金叉对应的是 1F 上

二者辅助判断，一致的时候，就立刻能判断出来。所有的转折点分类的判断，都是结构+指标。

中阴是一种特殊的中枢震荡，明白这个就可以了

9.盘整连接上，这个怎么操作缠论没讲过，但走势中常见，1、2 买都不好使，3 买不一定有，所以，我根据级别和指标，对应关系，然后经验化的总结了这一个个操作方式。

比如这里 5F 中枢，盘整连接上，30f macd 金叉或拒绝死叉，预示终结点，5F 中枢的次级别走势是 1F 走势类型，1F 走势对应 30FMACD。

那我这这里给出你们需要的中阴定义，三段到三买卖点出现之间的走势，都是中阴，3 段到 3 买卖点出现前，走势可上可下课盘，没方向，这就是中阴。目前，就是 30F 中阴，也就是说，5 分解操作。简单点，5F 正在死，30F 欲死，1F 死死生生。只有 5F 机会，但也得等 5F 下完了。这个时候不敢说 30F 已经彻底死了，毕竟周线指标没给出信号，但也不能不防着他已经死了。所以，5F 分解是比较好的，这也是中枢震荡必须按次级别分解操作的道理所在，这样，逻辑，层

次，对策，各个级别的状况是不是一目了然。

11.1、缠中说禅技术分析基本原理一：任何级别的任何走势终要完成。（17课）2、缠中说禅走势分解定理一：任何级别的任何走势，都可以分解成同级别“盘整”、“下跌”与“上涨”三种走势类型的连接。

（17课）有什么区别??

一个是走势完成一个是走势分解！一个是不同级别的分解，一个是同级别的分解！不同级别的分解，走势不允许盘整+盘整！同级别的分解则允许同级别的盘整+盘整的连接！

所谓的同级别分解，本级别的一个走势类型必然有一个中枢，只是中枢的位置可以在任何位置，但是不能没有中枢。

走势分解要反映实际走势，缠中说禅技术分析基本原理一：任何级别的任何走势终要完成。缠中说禅走势分解定理一：任何级别的任何走势，都可以分解成同级别“盘整”、“下跌”与“上涨”三种走势类型的连接。

缠中说禅走势类型分解原则：一个某级别的走势类型中，不可能出现比该级别更大的中枢，一旦出现，就证明这不是一个某级别的走势类型，而是更大级别走势类型的一部分或几个该级别走势类型的连接。

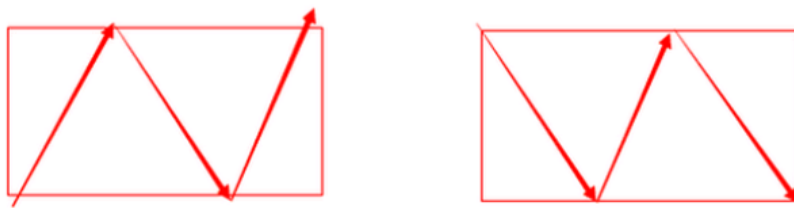
盘整后的分类，和盘整背驰后的分类，彻底区分开来，这是两个概念。我给你个思路，具体自己先琢磨。三大类，六小类！

你们不是要学中阴吗,告诉你们，中枢就是中阴，没方向，可上可下可盘，中枢就是迷宫

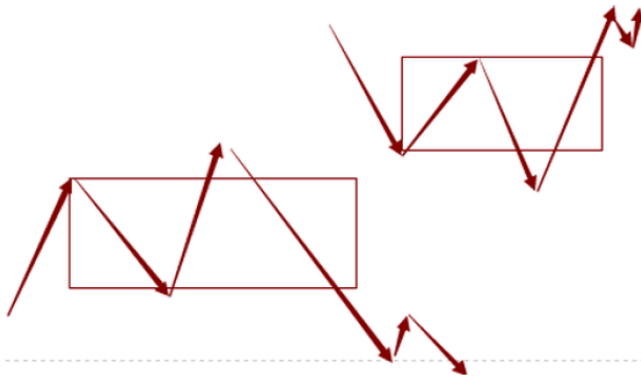
14.不是不参与横盘，是不参与你操作级别更大级别的横盘，不要搞错了。

### 15.关于盘整的分类

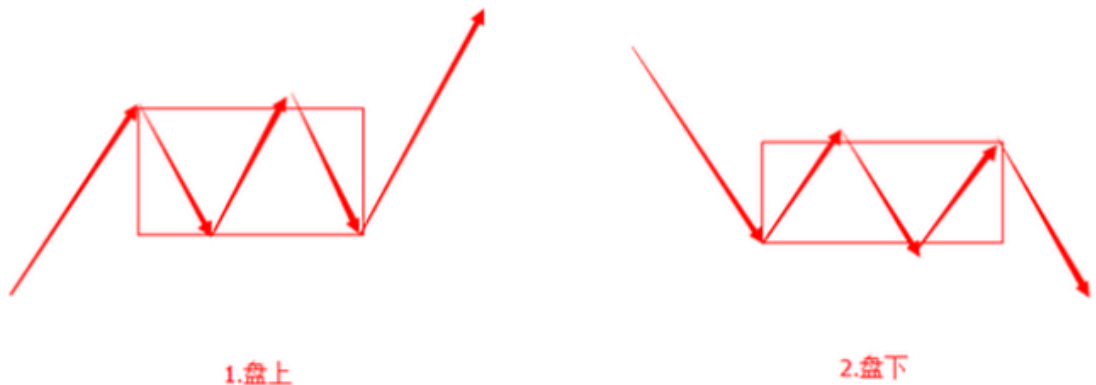
1/最基本的盘整，无头无尾。有人说，这不是盘整，其实这就是盘整：只有A



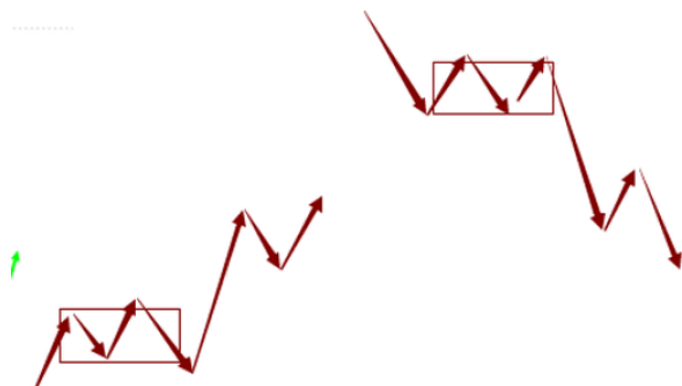
2/ 有头无尾的盘整：a+A



3/标准的盘整：a+A+b



4/最标准的盘整，只有含有 3 买卖点  $a+A+b=a+A+(b_1+b_2+b_3)$



在所有的盘整走势分类中，无非只有只四种，一种标准的，三个非标准的。

## MACD 技巧

均线，MACD，本身是结构画出来的，而不是他们画出了结构，所以，结构明白了，指标就只能是辅助了，甚至是垃圾了，均线理论的操盘模式不值得学的，因为没有结构准确，但讲均线理论的时候，讲了很多重要的缠论结构观点，这个必须学。其中，中小资金的快速买卖方法那篇文章，非常值得学习，基本就是走势类型连接的全部东西，而走势类型连接必然完成，是走势必完美的核心内容之一，就是，任何一个走势完成后，必然演化为其他类型的走势，那么，上涨走完，连接的就是盘整和下跌（注意盘整的级别大于上涨），下跌，走完，就是上涨或更大级别盘整，那么盘整走完，就是次级别以下级别的上或者下，这个就是走势的全部连接模式，这个走势类型连接，是关键的关键。

小级别我不太在乎，我现在需要的是日线金叉，确保 5F 上攻，然后趋势上攻，带动周线金叉，这样，23 就拿下了

日线金叉，活了，数钱吧，离开中枢后，走势上去就是瞬间的事情

4.日线金叉，别怕没钱哈，如果日线指标黄白线冲上 0 轴后来个狠的一波，那就是黑马了

5.MACD30F 死叉只对应 1F 下，日线死叉对应 5F 下

你根据自己的级别去做，前提是这些死叉金叉前，结构必须到位

哈，结构不到位的死叉金叉是无效的。

6.指标和级别的对应关系大致是：

1F 走势，对应 30F 指标金叉死叉

5F 走势对应日线指标金叉死叉

30F 走势对应周线指标金叉死叉

这是基本的对应规律，你的票日线死叉了，肯定对应 5F 下，而实际结构中，1F 跌出趋势，那么至少要引发 5F 下了。

7.指标和对应级别的关系我昨天讲过的

你们看这个 1F 对应的 30F 指标，不死叉前，不是延伸就是攻击背驰段，

这都是辅助的判断方法。

30F 图对就 1F，日线对应 5 分，周线对应 30 分，这是指标对应，不是 K 线重叠对应。

1F 走势，对应 30F 指标金叉死叉 5F 走势对应日线指标金叉死叉 30F 走势对应周线指标，金叉死叉。

辅助判断方法哈，前提是结构要到位，而且，个别情况下，不体现为金叉死叉，只体现为缩短后变长，指标可看可不看，我主要是小转大的时候辅助，别的时候基本不看指标，A0,就是缠论的的地基。A0，就是设置一个小级别在大级别图上体现出来的东西，使得中枢

成立。A0 可以随意设置，缠前期设置为笔，后期设置为线段，你要愿意设置为分型也可以。无非是级别的叫法变化了，结构本身没有任何变化。

8.MACD，和结构是两回事的，不要指望通过 MACD 来解决背驰，结构到位后的指标到位，才是真正背驰，实际上，结构真正到位的时候，指标看都可以不看，就知道背驰点到了，缠论通篇讲的就是结构和结构的分类。

9..MACD 交叉不交叉不重要，有时候，死叉都是买点的，首先看结构，再看指标。

10.指标有或然率，有时候要回抽，但也有不回抽的时候，因票的强度而已，所以，看 K 线最现实，指标参考就可以了。

结构和指标没关系，指标只是参考，严格意义说，是结构决定了指标，不是指标决定结构。

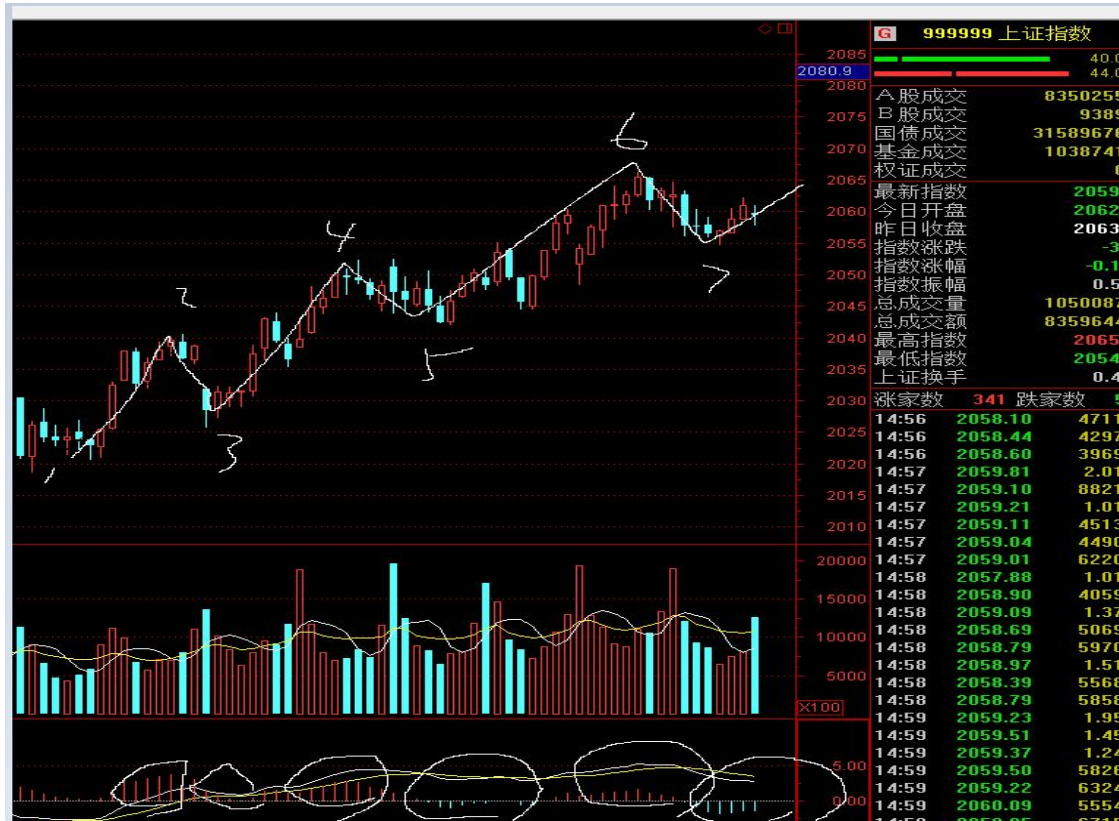
12.5 分钟级别的死亡 信息是日线 MACD 死叉，这个是绝大多数情况，比如你没有什么办法判别的时候，但是不是绝对的。

13.30F 级别图 MACD 死叉可以是 1F 下。指标金叉死叉不一定是走势结束或开始，但走势开始一定会体现为金叉死叉。二者是这个关系，核心还是结构，不是指标。金叉死叉，经常用于判断非标准走势引发转折。

14.结构到 MACD 自然到，中枢构造中，MACD 是最骗人的，

除非是清晰的盘整背驰可以T一下。

15. 线段是次级别走势，那么，笔中枢和 20 多 K 重叠的中枢就是次级别中枢，这样，任何图标，马上，级别就出来了。



1-7 到现在，这是 30F 图，笔中枢，则，这里就是 5F 走势类型，30F 图的线段就是 5F 走势，那么，每笔就是 1F 走势。我们清楚看到，这个 5F 走势中的每笔，1F 走势，指标红绿对应的很有规律。那么，基本结论，就是，大部分情况下，图表的一笔，也就是次次级别的走势类型，对应的指标就是红绿一次，也就是死叉和金叉一个轮回。比如，30F 图的每笔，1F 走势，死叉了，则，1F 下开始，金叉了，1F 上开始，这就是指标对应的级别和相互关系，这是次次级别的对应，那么次级别上，也就是 5F 级别上，指标如何判断生死，这里就是黄

白线了，



这是30F图的5F同级别分解，每次生，黄白线一定突破0轴并在上面溜达，死，则回到0轴下方溜达，那么这里透露出至少三个信号，1、0轴是次级别走势的多空分界线，上则无风险，破了则同级别下开始。2、只要还在0轴上方溜达，走势就一下子死不了，在0轴下的，就暂时生不了。3、买点是在0轴下，卖点是在0轴上。这就是指标辅助分析走势是否持续的一个关键所在。而我们知道，5F走势类型对应日线一笔，那么肯定还有个日线指标金叉死叉问题，则，两个辅助工具，加上结构，判断就很简单了。特殊情况是，转折不上0轴，下跌不破0轴，这就是强势的走法，妖股中常见。这些只是绝大部分情况，基本快速入门运用就这些，指标最大的用处就这个哈，判断走势的延续，标准走势中足够用了。1.2，买肯定0轴下，3买，0轴上，绝大部分情况是这样。

同样道理，对下周走势做个基本的分类，1、5F 上延续，继续上攻。  
2、5F 下开始，但首先要完成一个 5F 中枢，就这两个判断，结论是，  
在没有重大利空突发破坏结构的情况下，下周初，就是震荡，没有下  
的分类。要下，也是下周后半周的事情了，这样，下周的情况基本就  
一目了然，然后到时候该干嘛就干嘛。

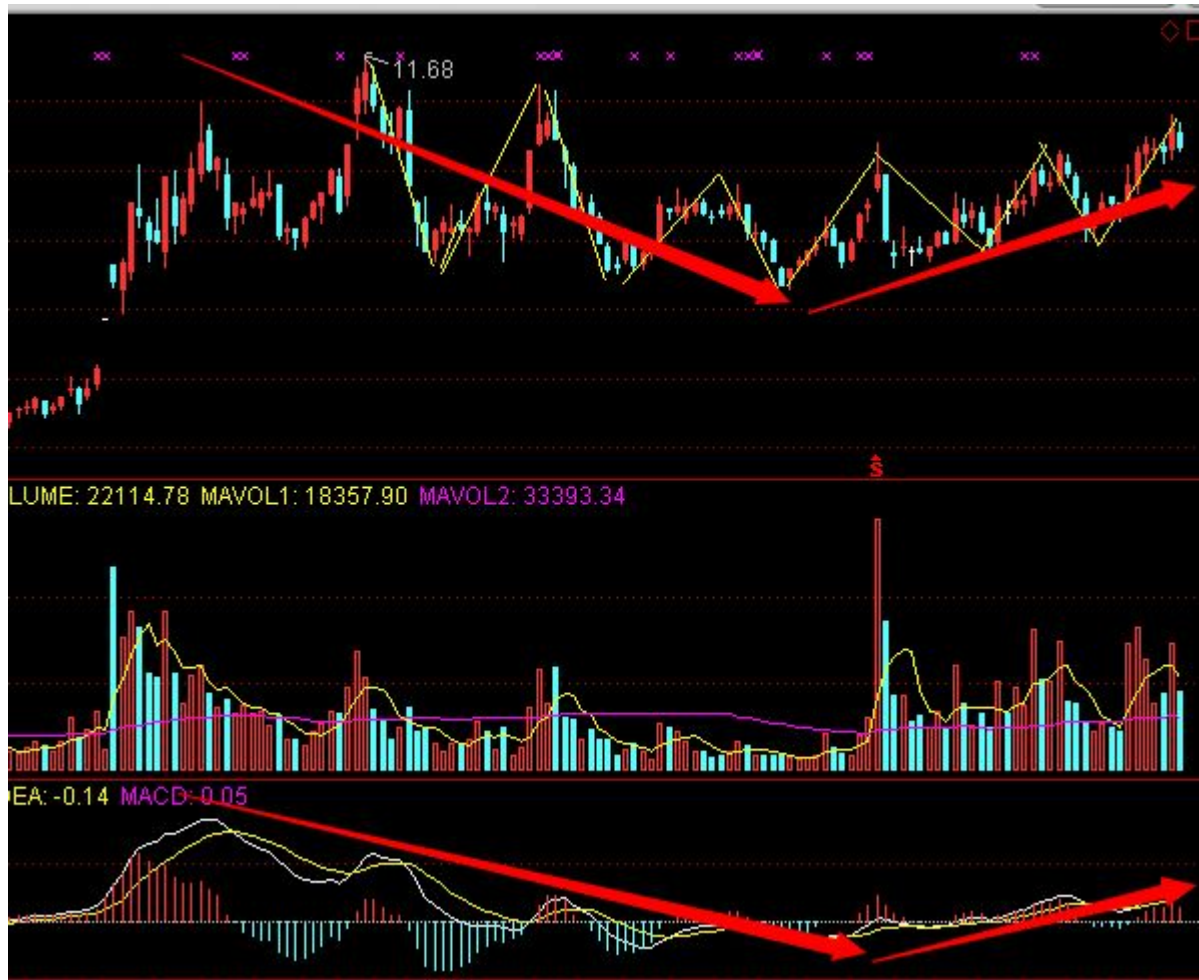
16.缠中说缠的 MACD 定律：第一类买点都是在 0 轴之下背驰形  
成的，第二类买点都是第一次上 0 轴后回抽确认形成的。

这是强市，严格意义，2 买可以在任何位置成型，一般的，0 轴  
下，中性的，0 轴上方附近，强势的，23 买重叠的，自然 0 轴上，所  
以，2 买没必要这么教条理解。

17.MACD 判断中枢升级，MACD 一直在 0 轴上不断地绕，不断  
地死叉，金叉，且两条线不断地间隔越来越窄，这比看什么都准，因  
为有很多时候 K 线在后面压缩得太厉害，是很难分段的，但 MACD  
就没这个问题，只要是不断地在 0 轴附近绕，又压缩，那肯是升级了。



缠论里讲过，回抽 0 轴的最起码是形成本级别的中枢，那么不断  
回的肯定要升级的。



任何分析，首先是分析结构，而不是看看指标了事，比如，MACD 还在 0 轴上的，基本就别太担心，前提是结构刚出门，30F MACD 死叉 1F 下，30Fmacd 下水 5F 下，30 分钟图标上 不创新高 可以理解 为笔破坏 就这么简单，只能辅助，不是绝对，结构第一位。

19.是不是在本级别金死叉,周期内更容易看出次级别的走势背驰力度???

金叉不是解决背驰力度的，是解决一些非标准走势的起始点和终结点判断问题，简单点说，就是对付中阴的，因为走势没方向。

等你看到指标金叉时，买点已过。在盘整中，金叉就是卖点，因

为盘整中的金叉就是短线的高点。

指标是结构画出来的，结构是钱钱堆出来的，力度是钱钱的多少砸出来的，这才是正确的思维逻辑。结构都不明白，那指标就是蒙，蒙的话，有时候你就是神，但有时候你就是鬼，结构思维本身就应该是立体的，多级别观察，回避最大的风险，争取最大的利润，比如，我做 1F，我至少要保证 5,30 结构是向上的，我绝对不是在 30,5 都向下的时候去抢 1F 上。这作死的节奏，坚决不干，动力问题，缠也只是讲了力度的背驰，指标辅助，没讲透彻。我对转折点的判断，结构第一，指标第二。

缠说缠论是动力学和形态学，个人感觉，动力学缠几乎没讲，就说了个背驰，动力学最核心的东西，量，缠没讲，所以，动力学没讲透彻。形态学，太宽泛，而且，缠论的落脚点是结构的同构性。所以，定位为结构学应更合理，分类，是缠中后期反复讲的内容，综合这些，我就把缠论定位为 K 线市场走势结构分类学。

扔掉所有的垃圾指标，只有 K 线和成交量来看盘，你就不用调出来，不然调出来就会依赖这些垃圾。你要想学，在懂了级别，中枢还有背驰，还有结构后，去看一分图，走完一段去看大级别是啥，这样画上个几个月就有感觉了。同级别分解与扩展难一点，同级别分解一般运用在大级别中枢如何形成的时候，个人认为，扩展运用在，两中枢重叠，的时候，也就是三买点触及 GG 不触及 ZG 像这种最简单的这种。同级别确定的是完成的，不完成分解啥呀。

23.日线金叉了，确认了是5F上开始，但是结果是30F图上下上三段就转折了，日线又变死叉了，这时候金叉买入的基本是被套了。

谁让你金叉时候才进，那背驰一定是绿柱子或者面积缩短结构又到位的时候出现的，金叉的时候，基本在做中枢，进去就是电梯，非标准走势肯定死人。

比如大盘日线结构第二中枢构成中，MACD 红柱缩小，还差一个3卖就是大跌了

24.



老师我看你的解盘发现小转大和禅师说的MACD下穿0轴有些相似。

小转大一定破0轴的，没发现吗？

25.



新高，红柱子都没了，还不是背驰，目前上的分类没了，是盘。

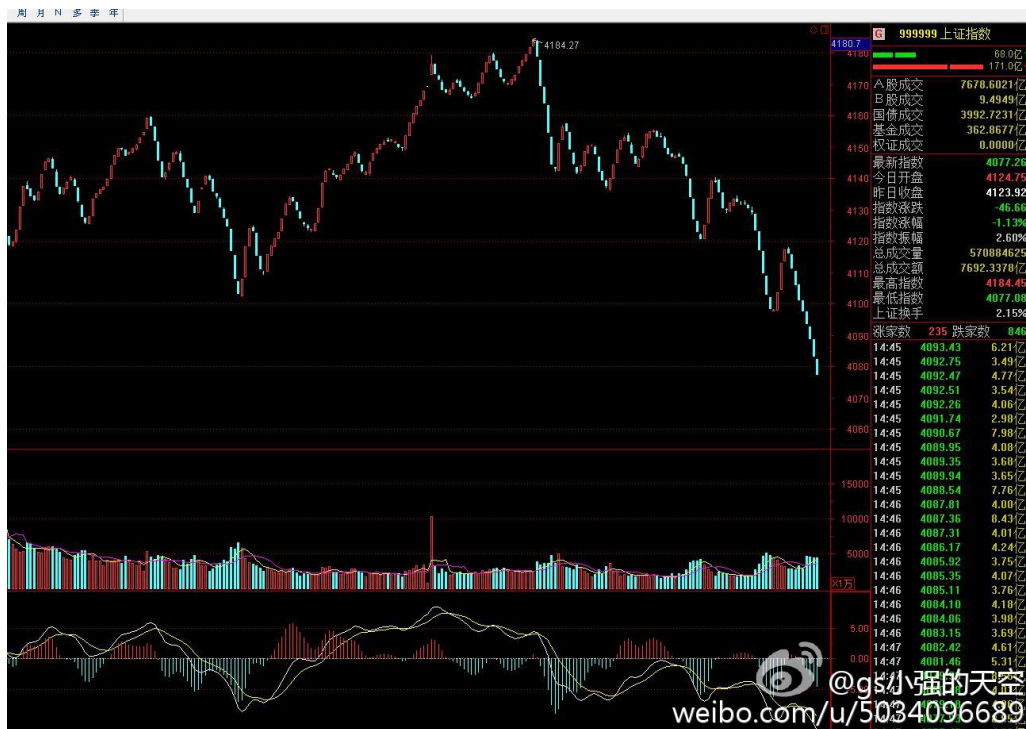
指标党看看周线指标，金叉，不是30F上才见鬼，看你有耐性没，这么明显的日线盘整背驰。30F级别，你必须要有耐心，几天的横盘就怕了，你混啥，你横半个月我也不怕，横一个月，冲一周，就够了。

27.

我看指标不多，偶尔看看MACD，因为没有开启了其他分类的

临界点，自然三买的分类就没了。目前走势首先要扩展五分第二中  
暑，这个中枢后决定五分是否生死，所以，五分没危险，所有级别  
的死法就三种，你看看五分会怎么死，背驰，小转大，横盘链接转  
折。

大盘已经有演化五分下的概率了，但力度看，小级别不小转大  
上去，那五分下跑不掉，怎么确认，那就是绝招了。如果是这样的，  
利用五分2卖彻底走人，因为没1卖哈。



如果五分下，当然继续三十分中枢震荡啊，



4030 如果今天就到，那就夸张了，959 如果小转大，五分 2 卖走人，底部再 T，小转大也没 1 卖哈，2 卖应对吧。实际是第一种分类，还不是第二种。2 卖高于一卖后，标准一分下。如果碰到 4030，那肯定五分下了，几乎没啥悬念。

28.布林看中阴是辅助判断中阴结束时间，作用不是很明显。中阴是一种特殊的中枢震荡，那么问题来了，这个特殊是什么意思？如果你搞不明白这个特殊，那么这个中阴你肯定搞不懂，话说到这里为止，中阴的应对完全按照缠师的同次级别分解，也是很尴尬的，学缠要逐字逐句地扣，否则学不会的，一知半解的。

**注解：本课是对中阴状态的深入分析**

大概很多人都想，上次说的中阴阶段也没什么特别的，其实也是一个盘整，和其他的盘整也没什么不同。如果有这种想法，就有大问题了。

**注解：中阴不能单纯的认为是一个盘整。**

中阴阶段能否处理好，关系到操作节奏的连接问题。很多人的操作节奏特乱，就是因为不知道中阴阶段的问题。**中阴阶段，虽然表现为中枢震荡，但并不是一般性的中枢震荡。**

另外，特别要注意，精确的理论，当然也可以很粗略地说，例如，所有人都知道，市场不是上就是下或者就是盘整，这本质上是废话。但废话的另一面，就是公理。这个废话，刚好表现了市场的本质。

就如同欧氏平面几何里，说两点之间只能有一条直线。这对于常识来说，就是废话。但这废话就是公理，关于欧氏平面几何里的公理，这个公理正好反映了欧氏平面几何的本质特征。同样，市场不是上就是下或者就是盘，这一点，刚好反映了地球上现在所存在的股市的特征。完全有可能在别的星球上的股市，就存在第四种情况，那里有和我们的思维有着完全不同的分类。

这两句话多思考哈。

## 29.量能

量能看，下跌没放量，说明昨天盘尾进去的大资金没出来

2.可以学习心大的 DMA 量能体系，看庄什么时候进驻，什么时候洗盘，什么时候拉升。

力度问题，缠论是不解决的，缠本身解决的是走势结构，也就是方向，票的力度，不是缠论的东西，力度取决于，大盘，板块，个股资金，盘子，周边消息等等，力度是个综合性的东西决定的。

买卖点按定义来就可以了，量可以不考虑，但最低点放量和最高点放量的，前者要密切关注，可能有大资金入驻；后者要千万小心，要当心资金出逃。

量的分类我还没有彻底研究出来，缠论本身也是结构分类学，量不是缠论 108 课的内容。量价交易是我的另一个法宝，先学缠，我的量价交易就是跟庄原则，而且只适合牛市，我现在操作，都是缠论，其他的都忘记了。判断大趋势和选股的时候，用用我的量价交易的东西，基本就可以了，但操作，绝对是缠力度很大程度看人品的，这是我经常挂在嘴边的话，缠只解决必赚的问题，至于赚多少，真的看人品。我 30F 级别，最牛的翻过两番，最差的，15%就走完了，这个没法，人品啊。基本是 50%的技术+50%的运气，实际上，选股我不是很关注，只要不碰绝对的冷票就可以了。缠论，不选股，一年照样翻番的。

6.成交量对结构力度有影响，但不影响结构的方向，懂成交量的，可以辅助结构，但结构一定是王道，有缠论了，还看别的理论干嘛

7.我们做股票，力度是实现不知道的，但方向是知道的，背驰后的方向一目了然的可以分类。所以，结构就是方向，有方向了，还能不赚钱啊，至于量，这个不好把握，尤其是短线的量，随机性很强，难度极大，没必要。

8.

【活跃】000([1242338604](#)) 22:31:12

- ①可能缠师用的，但我们目前没法研究缠师的量的分类啊
  - 所以，先搞定结构分类，就搞定了转折的方向分类
- ①这赚钱就是必然了
  - 股票不就是上才能赚钱嘛
- ①一旦上了，量自然也来了

## K 线

K 线重叠（只能作为辅助，是模糊的）

K 线重叠理论是入门级的东西，也是划分走势的关键

基本原理是，小级别的中枢构造，一定在大级别图上体现为 K 线重叠

这是它的基本构造原理（但小级别 9 段中枢在大级别体现不到，这是硬伤）

那么，为了体现 K 线重叠和级别的关系，我们还要分类

为什么，重叠数量过多的时候，体现为小级别的中枢延伸或者扩展

如果超过一定数量，走势必然升级，这个时候，走势就不是标准的笔和线段了。

那么重叠数量的分类就是，在你观察的图表中

15-20K 左右重叠，为次级别中枢

3-15K 左右重叠，为次次级别中枢

1-2K 重叠，为次次次级别中枢

对于 3-4.15-20K 的，刚好对应着可能还是延伸，或者扩展不成功的情况

那你到小级别图上去看，看看是延伸，还是扩展成功。

这样，你在大级别图上，就能马上找到目前走势的级别，位置，快速确认走势是否有机会。



这个票的日线图，我们看到了日线一笔下，对应了两组 K 线重叠

那么第一组的数量，推理下去，5F 中枢；第二组数量，也是 5F 中枢

这表明，这是个 5F 趋势下的走势，那么第二中枢后来个 3 卖点后再新低，立刻 1 买出现

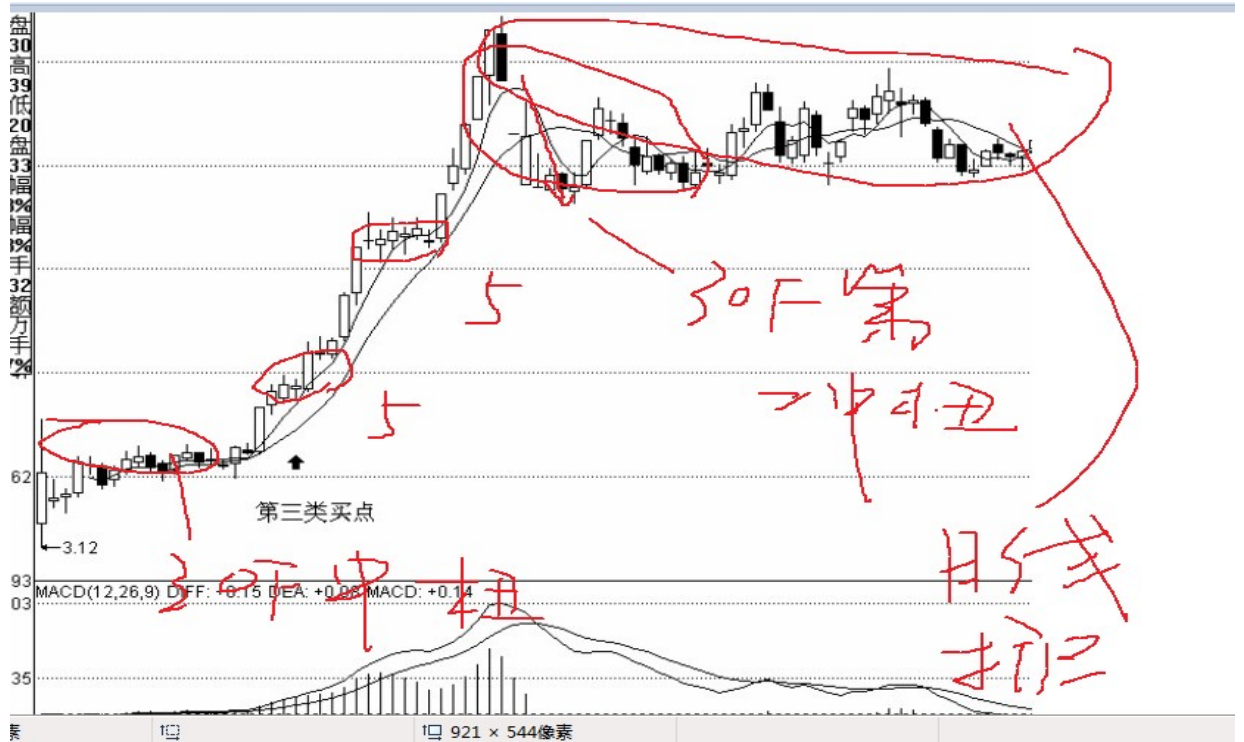
那么有了这个理论，我们看缠的很多原图



这个图，为什么缠说日线级别的三买

因为缠当时是把笔中枢当成本级别中枢的，所以日线图就成了日线中枢，实际是我们现在说的 30F 级别。

按照线段和笔理论，这里只是日线一笔，那么只能是 5F 级别，但问题就在于，3 买下面的那组 K 线重叠，有兴趣的数数多少根。这意味着，这组 K 线重叠，是 30F 级别中枢，那么自然后面的 3 买就出来了。日线图，20K 左右，30F 级别中枢，是不是对应上了？



30F 中枢后，5F 趋势上，背驰，回跌到 5F 第二中枢，然后构造 30F 第二中枢，这个中枢基础上扩展日线中枢多清晰的花开花落全部在缠论确认的走法中，没有任何意外。

K 线重叠理论看似简单，也是个模糊理论，但里面包含了相当多的缠论原理，中枢，级别，扩展，多义性，结合律，等等，都在里面，无非你是在大级别图上看到很简单的 K 线重叠罢了，小级别中，走势情况非常复杂的，否则不会耗费我将近三年时间才总结出这么几句话，还有，我讲的一切东西，都是我实战过程中 100% 成功的东西，没有任何东西违背缠的核心理论，也没有或然率，是就是，不是就不是，K 线重叠，是我在缠前期解盘中发现缠经常干的事情，我当时就想，这个 K 线重叠里面到底隐藏了什么，然后 1,5,30，日，周，各个级别我去递归，终于发现了里面的奥秘。

K线重叠，没这么精确，我没涉及成进入和离开，看到一堆，大部分重叠，就是某小级别的中枢，如果你要真的精确，小级别图上处理就完了。很多东西没必要量化，这些东西，理论上能量化，但由于图表限制，你无法量化，主要是图表周期导致的。

比如，1F 级别，在 30F 周期图上，有的是一笔，有的不是，甚至在 45F 周期图表才是一笔，但我们只能看到 30F 图表，所以，没必要这么纠结。

核心是找到中枢。

理论一定能精确，但图表限制了，你无法精确，这也是很多人觉得理论和图表对不上的关键所在。

看票要精准，核心理论要精准，笔啊线段啥的，模糊点好。

如果离开和进入重叠区间的数量算还是不算影响到中枢升级，该如何处理？还是要看小级别精确吗？

只要数量对，绝对不会升级的，所以，大级别图表上，K线重叠不存在升级问题，不放心就去看小级别，也成。

原版本是 3K 是次次次级别；这次老师又做了个微弱修改，3-5K 内都是次次次级别，5-15K 是次次级别。而这种方法，是模糊的，也就是说，既然快速，那可能精确度就有时候会没那么精确，如何精确呢？请用“区间套”去确定一下，这就是回答你哪个问题的去 30f 图上去看的缘故。

画图，大部分情况，按缠的线段笔画就可以了个别情况，用 K 线重叠理论。真的不难，每天你们多练练，至少画一只票，1F 到 30F 半年后，就是看图高手。

K 线重叠理论的前提是不构成笔，但 20 多 K 重叠。

谁说 3K 一定是 5F 了？1-3,3-15,15-20,我都是加了左右的。而且，我多次强调，K 线重叠是模糊理论，正是为了求得级别的精准和递归的彻底成立，才要扔掉缠笔和线段的标准。实际走势中，线段不是次级别走势的太多了。

20 来 K，有时候是中枢延伸，没有扩展，K 线理论不是精确的，要区别对待。看看上面 5F 中枢的时间，再看看下面 K 线重叠的时间，就知道是延伸，而不是扩展，这是辨别的一个基本方式。所有这些，都是图标无法精确体现走势级别结构导致的，一般都是小级别图，日线图以上几乎没这个问题。大级别为主，小级别图时间上验证一下，就解决了。日线图是首先要看的，不管你任何级别，首先看日线图，周线图。但一开始就折腾小级别图肯定是不对的，至少对大势不会有清醒的认识。

够缠论笔的，就按笔来，K 线重叠解决的是，不够缠的笔，但又确实是次级别中枢的画法

只要我知道那圆圈里是个什么级别的中枢就够了，其他的我一概无所谓，因为我的操作点肯定是中枢的离开段，既然是离开段，你中

枢里面的笔怎么我管这么多干嘛，所以我画中枢喜欢用圆圈。

中枢画的再精确没有用的的，你只需要找到中枢，然后确认级别就可以了，至于那中枢多少笔，根本无所谓 3 买卖点，永远针对的是最近的那个中枢

K 线重叠理论只作为辅助判断语句，不作为绝对判断手法，因为，我感觉问题很多，小级别不精确，大级别还凑合。

K 线重叠理论要结合小级别走势用。严格意义上是，区间套上来的 K 线重叠才是最精确的走势和级别判断。

## 看图与画图的基础原理

任何走势在图形上都是要完成的

所以，画图，严格意义上讲，需要缠论的全部知识，尤其是对结构的正确把握才能画出名堂

比如，一个图画出来后，你要能感觉到走势在生长，在转化，在花开花谢

缠论的全部东西，都要在图上体现出来，包括你能观察到的中枢，走势，级别，扩展，走势类型连接，小转大，买卖点，等等，都应该在你画的图形上感觉出来

那么线段和笔的机械划分，就无法体现这些东西

做不到这点，你的图形只是机械的分解，必然错误

画图的过程中，你能清楚感觉到缠论的东西在里面是如何体现的

看图形必须明白以下几个东西

首先是，级别

我们画的，实际走势找一个线段的起始点和结束点

那么走势级别和图形级别之间的关系就是这样的

1F 走势类型---在 5F 图中显示为线段,笔中枢为 1F 中枢----在 30F 图上体现为一笔-----日线图上体现为 1-2K 重叠

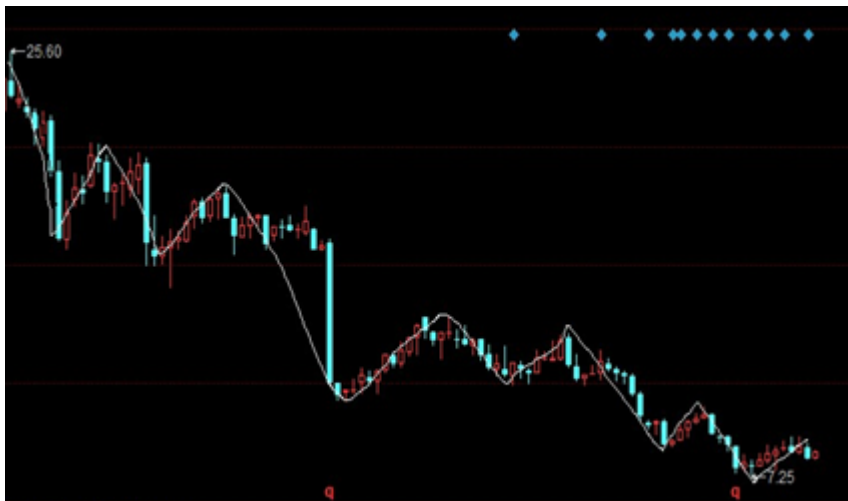
5F 走势类型----在 30F 图中显示线段,笔中枢为 5F 中枢----在日线图上体现为一笔 (中枢体现为 3-15K)重叠----周线图体现为 1-2K 重叠

30F 走势类型-----在日线图显示为线段,笔中枢为 30F 中枢 (包括 15-20k)左右重叠---周线一笔 (中枢体现为 5-15k)左右重叠

这就是常用的走势级别和图形级别之间的关系

举个例子

这个是周线图，那么每一笔，就是 30F 级别



其中的 5-15K 左右的重叠，就是 30F 中枢，这就是图形和走势级别的关系。

实际就是我们经常说的，30F 级别走势类型看日线图线段，5F 级别走势类型看 30F 图线段，1F 级别走势类型看 5F 图线段。

而其中的笔中枢或者 20K 左右重叠的部分，就是该级别走势的中枢。

### 怎么看图

看图要注意以下几点，第一个，从大往小看，比如，级别越大，看的图就要越大，举个例子，你做日线级别，至少图形级别首先看周线，30F 级别，至少看日线图，5F 级别，至少看 30F 图，这样能锁定整个走势的大方向和结构。

对于走势很乱的票，不要到小级别图上去画线段，直接看大级别图过滤

我们用大级别的图锁定了目前走势的位置，这样才能找到走势未来最大的机会。

原理是，用大级别图的线段来画，然后笔中枢或者 20K 左右重叠的部分作为该级别。

同样，30F 走势乱七八糟的，日线画，5F 走势乱七八糟的，30F 图上画。这样走势的层次感就出来了，大方向也出来了，目前的位置你也心中有数。

因为我们知道，周线一笔是 30F 走势，那么问题就全部解决了。

第二个，锁定大图后，然后你的分析就从当下那笔去看



我们所有的分析画出来后，前面的就不管了，我只需要研究 7.25 以后的走势，那么我们知道这是 30F 级别，周线一笔，那么就看日线图，一定该记住哈，前面的就不管了，只看你需要分析的那段就可以了。

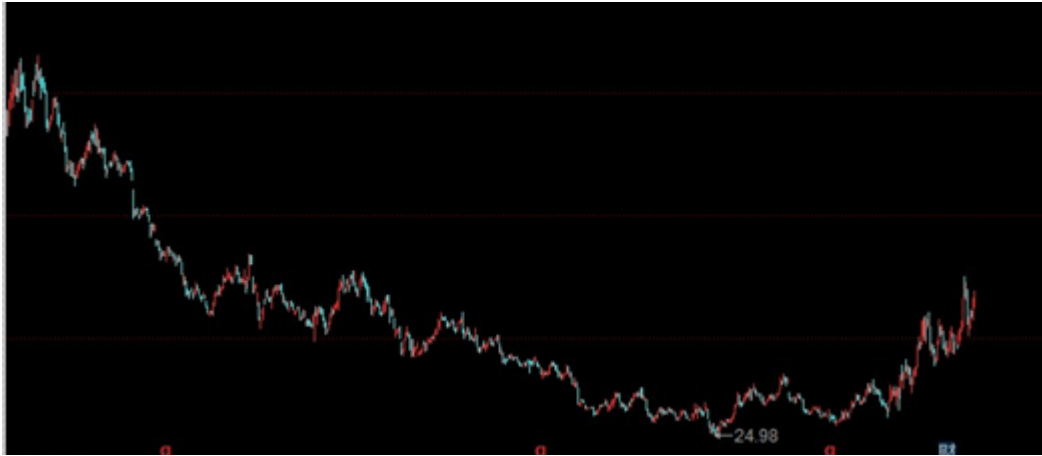
日线图是上这个结构



日线图对应的那个周线一笔，就是这个结构，明显是 30F 走势  
而 7.25 以前的，在周线图上已经走完了的结构，一概不管了，这就是区间套。

大级别图上锁定方向，小级别图找你分析段的内部结构，确认起

始点和终结点，那么两个东西我们综合起来看一个图。



这个图日线的，乱七八糟，不管，看周线图去



周线图就明确了，是个日线级别下趋势背驰票

那么，1 这里我没进，没发现他，但 2 这里的时候我发现了，那么我分析下到 2 这里的结构，2 这里进去了，那么，2 开始至少是个 30F 上，对吧，周线一笔，那么就看着日线图。



日线图上，2 这里的终结点很明显的，2 开始就是 30F 上，那么  
你按线段，笔中枢，K 线重叠理论分析走就可以了。

这些例子就是我刚才讲的，从小级别图上乱七八糟的时候，就用  
大级别图的线段和笔中枢过滤，然后在你的关注点之前的完成走势，  
注意是完成走势哈，一律不再关注，只需要记住大走势是个什么级别  
就可以，知道这个大的走势后面分类就可以。

其他的，不要去划分了，就从你关注点这个未完成走势或者完成  
走势的最低最高点开始，用小级别图分析，这是画图的第 2 个技巧。

同样还有一只票，也是我刚过的，日线图极其乱



你才能确认你最大的机会。

比如，日线级别下，在趋势背驰形成前，你最大的机会只能是30F，一旦30F走完，你就必须退出，等待演化。30F下，你最大的机会就是5F的。

如果日线还没下完，就指望日线上，那么你的操作不是电梯就是绞杀

这就是大图看方向，看目前位置，找操作机会，小图区间套，找买卖点的利器，因为这就是节奏，就是方向，也正因为这样，你的图形，千万别随便截取一段就分析，分析不出来的，因为你不知道走势现在总体在什么位置上，你的机会有多大。

比如，日线级别的下，那我按照分类，至少知道，不是日线上，就是周线盘。那我继续组合，日线上，至少30F三段，上下上，第一个上我做完了，目前我回避第二个30F下，下到底我再进去，那肉肉就出来了，何况理论涨幅最低点根本没到。

这样的分析和操作，才能让你对走势有个整体感，才能更好的把我机会，明白没？很重要哈，这是让你在走势中不迷失的关键所在。

否则，天天小级别里面折腾，那方向永远是迷失的

同样，5,1F级别的操作，都是这个道理，大级别找方向，找机会，小级别图上找买卖点。

画线时如何确定起始 结束点也很重要

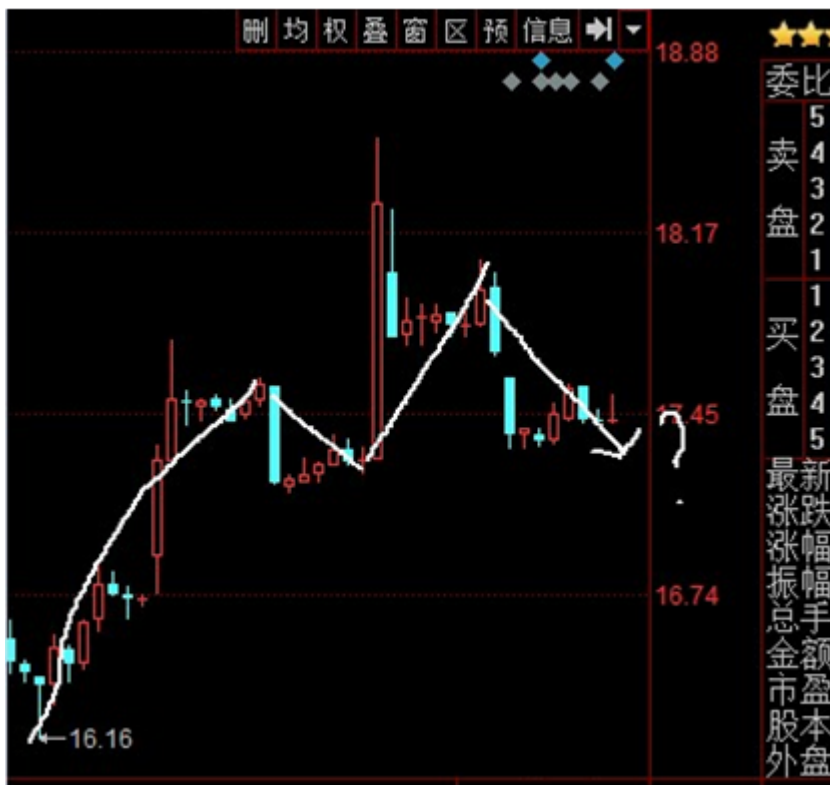
按背驰转折三个分类来看，标准背驰肯定是最高最低点，不标准的就不是最高最低点了。

### 怎样画图

画图最基本的要求，就是反映出走势的真实面目，直接点说，就是你的起点和终点，一定是走势的终结点和起始点，而不是什么最高最低点，因为小转大的时候，我们知道，那走势的终结点不在最高最低点的，这个需要你们在全面掌握缠论的结构极其演化，才能画出来。

有人问，为什么我画笔有时候不是最高最低点，简单啊，因为小转大的时候，走势的结束点是次高或者次低点。

比如，三个 1F 走势合成，5F，我们在 30F 图上画就是这样的



而 5F 图上那种



这个不是最标准的画法

道理很简单，这个是最高最低点画法，而不是转折点画法，而走势真正的画法应该是转折点画法，就是一个走势真正结束的地方，按照理论，我们知道一个走势结束的地方，肯定是背驰段或者转折点，那个最高最低点不是转折点。

画图的具体技巧是

充分利用K线重叠和走势类型连接，举个例子这个图，不熟练的，就一点一点分析这走。



高点下来，5F 趋势，背驰，引发 30F 盘整（缠的趋势背驰后的三个分类）

然后 30F 盘整后，连接 5F 下，目前 5F 第二中枢构筑中，这样总体我们就画出来了。

就是从上到下，根据 K 线重叠数量，和走势类型连接，推断出走势，后面的大形态，30F 盘，然后盘整连接次级别以下级别的走势，然后看次级别的中枢位置，等次级别结束后，再去比较是否 30F 背驰。

这才是真正的画图

因为你这么画，体现了走势的生长过程，真实反映了走势的全貌，任何地方都没违反缠论的核心理论，趋势，盘整，小转大，背驰，扩展，走势类型连接，等等，都体现出来了。

如果你画的图不能体现这一些列的级别生长演化过程，那你的图一定是垃圾，而线段理论，就是创造垃圾的最有效工具

一般情况下，面对一个线段，够笔就按笔画，不够的，按 20K 线重叠画，特殊的地方比如小转大的，就不要画到最高最低点就成了，一字板和跳空这些，是最低级别的，不管，只管其他的 K 线重叠就可以了，图形只能多画，画的越多，感觉越好，你们平时自己多练习，一般，看明白次级别，次次级别，就可以了，更细的，看更小的图就成。

举个例子

日，周都很乱，那么到月图去看，那么月图，肯定对应周线级别走势，那么先找到周线级别中枢



这样大方向就出来了，目前是周线下

1 这里是盘整背驰，则，1 开始，肯定是日线级别上，1 以前的就不管了，那么现在就看 1 这个日线级别的结构，当然就看周线图了。



那 1 这里的日线级别上，在周线图上，我们看到了中枢没出来，因为至少三个 30F 级别重叠，12.75 开始这里的上，不是 30F 的，但没关系，因为中枢连接段可以是次级别以下任何级别，那么，从高点下来的结构我们至少知道，是下上下下，三个 30F 合成日线上的中枢。好，大方向出来了，现在进入日线图



日线图上，我们看到了5F趋势上+30F下，这个下就是日线中枢第一段，那么目前的重点，就是关注这个30F是否走完，由于这个30F下目前无法确认走完，因为还只是30F中枢震荡，那么目前理论保证的最大机会就是5F上，也就是16.16到现在我的操作，后市关注的重点就是，这个5F上是否演化为30F上，这就是全部的级别，结构，和区间套方法，以及你的策略，都在其中了。

这样大方向，小结构，最大的机会和策略，都在你掌控中，级别，就是解决层次感的，周线图没走完啊，你怎么能看出来，目前只走了日线中枢的第一段下，我们现在确认的就是第一段下是否走完，完了，必然是个30F上冲击到23上下，完成日线中枢第二段，也就是说，这个251欠我一个30F上。

月线图的方向，就保证了日线级别的上嘛，所以画图，大级别确认走势方向，大节奏，和你的最大的盈利级别，小级别确认买卖点和精度，去区间套，缠论，必须是各个级别通用，各个级别的图形通用，

才叫缠，因为这样才能体现缠的结构自同性，小图小方向小盈利，大图大方向大盈利

画图就是同级别分解。

比如，周线图，每笔都是30F的，那你画出来的每笔，必须都是30F，不能拉掉所有的K线。

画图是为了理清走势，便于分析和操作，如果你画的图，没法分析和操作，那一定是失败的

我画图，就是靠线段判断次级别，笔中枢就是次级别中枢，这样判断线段是否终结，终结了，那次级别就结束了，一个新的次级别开始，线段结束，一个走势就完了。你5F走势，30F看线段；30F级别，日线图搞线段。

分析，记住最后一个1F走势就可以了，这个1F走势，只要不影响到5F转折，基本就可以不管。1都没终结，那么5F怎么会结束，5不结束，30F根本就不用担心

分型是K线重叠里面必须的东西，而且K线重叠还能更好的解决级别和K线重叠数量的关系，更能解决中继分型的问题

画图不是一朝一夕的事，如果画图真的如缠师的笔和线段那么简单，那缠论太好学了，所以，慢慢来，急不得哈，画图靠的是对走势结构的深刻领悟和准确把握，绝对不是按线段那样机械的肢解走势。

画笔和分段我做了重新的定义哈，目前画笔的正确率能达到

90%，体现走势原貌，分段是 100%了，目前分段体系非常爽哈，讲起来太多了，没法讲的，分段的核心，就是划出走势原貌。

和什么线段划分没半毛钱关系，一定按照走势原貌来划分，这样递归才能没有任何问题，背驰才能当下。背驰和指标没半毛钱关系，别研究指标，我说实话哈，线段操盘难度极大，主要是没秒图，转折点判断误差极大的。分段现在涉及到核心的东西，因为我的分段是按照走势的转折点分类来划分的，一旦对外，转折点判断必然泄密了。我一下子说不清，我给你指条路，就是分段，一定按走势原貌来。根子就是划分到走势的起始点和终结点上，这样才能真正体现出走势的真是面目，而起始点和终结点，就涉及到走势转折的方式和背驰的判断，所以，画图实际是缠论综合能力的大检验哈，不是为画而画的。图拿不下，啥都别想了

A0，这个可以随意设定，功力高的，笔或者 K 线重叠作为 A0，功力浅的，把 1F 级别当 A0，甚至五分当 A0 都可以。

外汇走势比较快，自然要复杂一些，但结构的同构性永远不会变。

我呢，也是最近才总结出走势分段的方法，我用了 4 年半，这个分段必须对走势认识深刻了，才能彻底明白的，话说缠师怎么不开始就讲笔和线段之类的东西，而是直接讲走势呢？所以你们先去熟悉走势。时间长了，自然分段就搞定了哈，走势就是盘整和趋势。如果你们对走势有了深刻的了解，你们一样会否定线段的，但遗憾的是，99% 以上的，只会机械划分线段，根本不知道走势的内在规律。还有，

如果谁能用缠论的核心定理证明线段的两种划分方法是唯一和正确的，那我就相信线段是绝对的牛，包括笔，谁能证明笔的划分方法是唯一和正确的。

线段找钱？亏多赚少哈，而且全是小级别折腾，所以我对线段没兴趣，我研究的是级别，以及其演化和生长规律，分类和临界点的确认，缠师前期中期何时用过线段和笔？走势一样清晰无比。。你用后期的线段和笔，缠师的原图你都看不懂。

大盘这里，主要是构筑周线中枢，因为底部上来是周线上，那么，如果周线不小转大，周线中枢必然完成，这意味着，大盘 3000-5000，要横很长时间了，大致区间和标准走势的话，就这个哈，当然，小转大的话，回到 3000 一下玩玩不是不可能，周线中枢，三个日线级别走势，9 个三十分，怎么也的一年以上了，我现在只做中小板，大盘缺量的情况下，中小盘反弹涨幅会很大，说创业板不能碰的，缠论外行，五分级别的肉，现在很多都是 15% 以上，缠论眼里，没有啥票是不能碰的，无非是赚多赚少的问题，缠论操盘，讲究的不是一次大赚，而是每次必赚，用复利实现账户奔小康，所以，复利就是最大的黑马，缠师的原话，只要你能一辈子生存在股市，你的理论就是牛的。但作为缠论操盘的，能还原缠论原貌是最好的，体现缠论威力才是最牛的，这就是我要干的事，还原缠师真正的缠论原貌和威力，但是还原，不等于把缠论当圣经哈，核心理论我坚持，这是缠师证明了得 100% 正确的。缠论核心 17 课到讲线段之前，都是后面有的课，也是，但量

不大，实际我眼里，最重要的，只有那么 8 课左右。

熊市一般最大机会就是五分，把握五分机会就可以了，背驰是缠论中仅次于线段无需研究的东西，精通结构后，背驰一眼就看明白了，所以，我讲课，从不讲背驰哈，最不值得的，就是线段。笔都可以看看，就是这个线段，垃圾到了极点，尤其是线段划分的标准，非常扯淡的东西，什么特征序列分型，，啥玩意？我今天分解的大盘，讲过了线段有多可恶，生死不知，方向不明，无法判断背驰，破坏级别，机械肢解走势，。。。这么个玩意值得学吗，最终恶果，崩塌递归体系，都这样了，你还学，你死定了，线段的问题极其严重。缠师试图用一句话来抹平这些，但实际根本无法抹平，缠师的原话是：在该级别图表下，次级别以下都可以看成线段，虽然这些线段可能是不同级别，最后这句画非常要命，最后这句，就是崩塌递归体系的根子，我找出来给你们哈。

对着图，首先要确定最小分析级别，也就是说，这级别以下的都可以看成是线段，而站在最小分析级别的角度，每一线段就是其次级别走势类型，三个线段重合部分就构成最小分析级别的中枢。

当然这些线段本身，可能都属于不同级别，这问题在前面已经说过了。例如本图，最小分析级别先规定为 1 分钟级别的，所以所有 1 分钟级别以下的，都是线段，在图上标记着数字，所有的  $[N, N+1]$ ，都是

这句话，很麻烦，意味着线段可能不是同一级别，那么如果不同级别的线段连续组合在一起，会发生什么？结果只有一个，崩塌递归体系，这样区间套就完蛋了，背驰也就没戏了，尤其是中枢，中枢必须是次级别构筑，你来了个线段可能不是次级别的，，你的中枢那究竟是什么级别？而中枢级别出现纰漏，那么整个走势呢？非常要命的哈，我是被害惨过，这些提法，本身就是违背缠师自身核心理论的，

完全无法经得起证明和推敲。

缠师对线段是很反复的，修改至少三次以上。

1，笔的两次修正，线段自然反复

2，刚开始是，对着图表，都是线段

3，后来把线段确定到一分图，其他用递归

这些明显的修正，都表明，线段无法在各个级别通用，现在很多人，觉得缠师第三次这个，也就是线段只能用在一分图，但即便一分图也是错的。他想给大家一个现成的 A0，但遗憾的是，不成功，108 课中，线段为什么占了这么大的篇幅，就是缠师在不停的修正，但越修正，问题越大，缠师自己的 A0 肯定是有的，就是次级别，缠师想用线段完全取代次级别，没成功，不说了，今天说的太多了，再说下去，我的笔和分段方法就都给你们了。

线段里面只有几个东西值得你学，1，明白线段必须是至少三笔，三笔重叠，2，明白线段被破坏的第一种方式，线段只能被线段破坏。知道这两个，就足够了，然后除此之外的线段的東西，全部当垃圾扔掉。

对于第一个，线段至少三笔，实质就是走势必完美的，任何级别

走势至少三个次级别走势构成，这个是符合缠论核心理论，必须坚持

对于第二个。线段必须被线段破坏，本质是讲的走势的生死轮回，也是符合核心理论的，新走势出来了，老走势自然死了

除了这两个，都是垃圾，都不符合缠论的核心理论

我的分段只保证，笔是次次级别，线段是次级别就可以，分段的界限就是走势的生死点

这样确保分解时走势原貌的分解，递归体系是最准确的递归体系，具体理论一个也不讲，我只给方向，不给理论。

## 画图参考

1.



走势的全部生长过程，也是它真正的面目，只有这么看你才能感觉到花开花落哈，感觉到走势的生长。而任何一个环节，都是按照缠论演化的，没有任何的意外，走势类型链接要搞明白。

缠讲中枢的时候讲过几个定理

其中有一个，就是链接中枢的走势必须是次级别以下类型的走势

也就是说，连接段的级别不能大于中枢本身级别，那么，落脚点在于，中枢是什么级别，而不是说看什么图就链接什么级别，所以就有了上图的，30F 盘链接

5F 上。日线级别盘链接 30F 上，即便小转大，也要做出个同级别中枢，再转折，那么基本可以看成，链接中枢的级别是次级别走势。

这个图就是结合律和多义性的运用，最终得出了 30F 上的结论，30F 第二中枢出来后，走完了，如果不背驰才会形成日线第二中枢，30F 都没走完，怎么能讨论日线第二中枢的问题。

2.



这个图的真实情况就这个，周线不死叉前就拿着数钱

3.一个月能保证 10%-15%的收入，这是至少的，一年你就自己算了

5F 级别哈，适合散户

1，看日线图，找到有两组至少 5K 以上重叠，但两组 K 线不重叠的票。

2, 30F 图上能划分出两个 5F 笔中枢，然后针对最后一个中枢出现 3 卖。

3, 3 卖后进去，然后做到最低涨幅就走人。

这个方法，两周左右 10%，非常简单的



按照 K 线重叠理论，你们该知道这两个圈圈肯定是个 5F 趋势了，那么 3 卖出

现，1 买进场。



30F 图上，很清晰，5F 趋势两个中枢后，3 卖，背驰在 4.92，这是 5F1 买啊。

这都是我做过的票



你们自己看看是不是几乎雷同的形态和结构





太多了，只会这一招，你就是牛人了，而且牛熊通杀

标准的 5F 趋势背驰引发转折

实际上，你如果对 K 线重叠看不准的话，就去 30F 图看中枢，一样的

这个方法，适合散户，短线级别，而且年度发财速度极快。

前提是，没有这种结构的时候，立刻休息，不管涨跌，看到这种结构，死里整，坚决不客气。我计算的是，一个月最少 10%，多的能达到 20%，那么，一年

下来，你的资产翻番随便了，上面的票都是我操作过的。

4.



上面的那组K线重叠肯定是5F中枢，不跌破就拿着，简单点，指标死叉才是5F下，现在还没死呢，想精细操作，就去5F中枢搞1FT，5F中枢不出来前，啥都别想，拿着数钱就是，当然你追高就活该。

不用K线重叠理论，休想在10秒钟之内看明白一个走势的真实面目和位置，我看盘速度极快，看票速度也很快，就是K线重叠理论给我的力量。

5.