

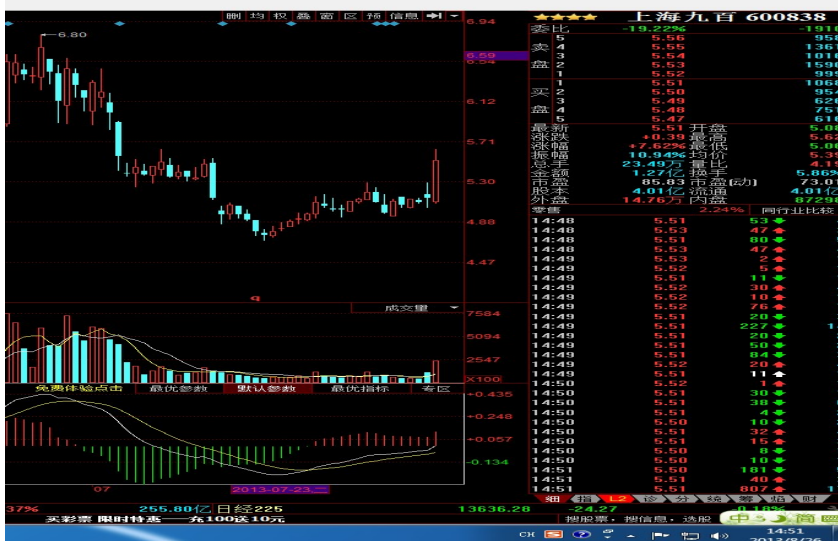


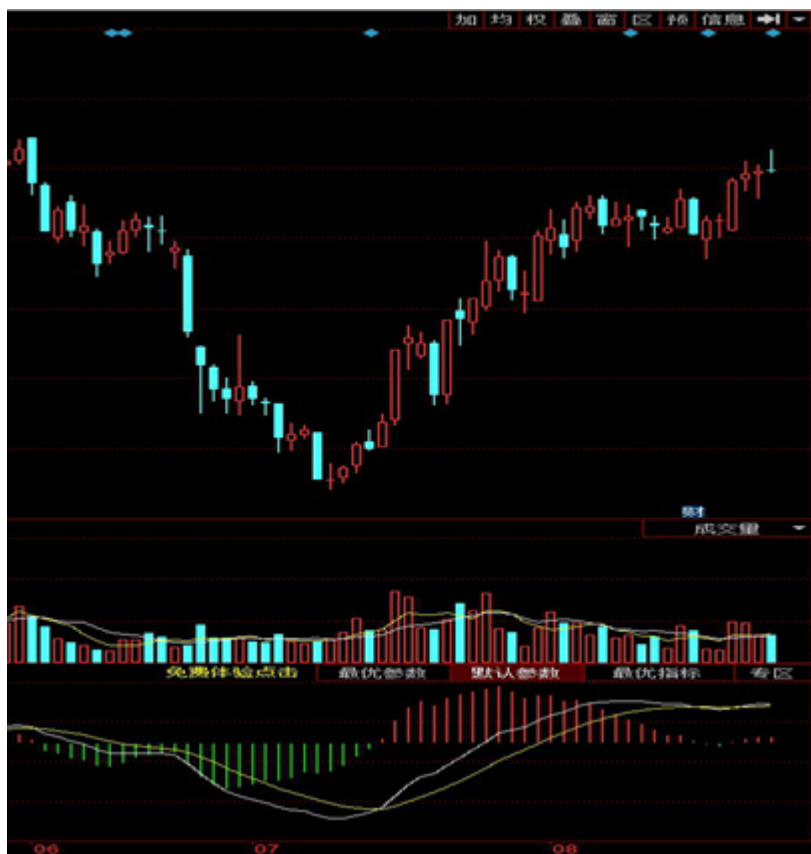
1F 趋势就出来了，后面就是我说的三种分类

- 1, 冲背驰段
- 2, 中枢震荡延伸
- 3, 转折 1F 下

目前还在第二个分类中，后面按延伸看就可以了，这个不是什么很难的问题。

6.这个就是 5F 趋势背驰后走法





这个也是，不过走势演化为 30F 上了

节奏和方向比精度重要多了，重要的是你的票方向没问题就可以，短线折腾随他。5F 级别，平均时间两周，30F 级别，最低时间 2 月，还不够你操作 1F 级别，2 天，那就算了，有时候 1 天就能走完。

7.



等 5F 第 3 卖点，然后再一下 1F 下跌，不破 12.75 就进对吗？如果直接不出 3 卖而回到中枢内呢？

第二个 5F 中枢没有 3 卖，那么意味着就是扩展 30F，30F 必须 9 段，你数数几段了，目前第七段。一个下，再一个上，日线指标金叉的时候，立刻杀进去，因为走势后面必然是 5F 上。这里涉及到扩展，结合律，多义性，以及盘整连接上走势的判断，缠论分析，都是一瞬间的事情，这一瞬间，你要动用所有的缠论知识的。

背驰段出来不出来天知道，出来，那标准背驰应对，不出来，盘整连接上应对，看和干，不预测不分析，爱咋地咋地

我那走势转折的三种分类难道是说着玩的？都是判断走势转折的 100% 的妙方。走势结合律，可以看成是趋势下，非标准走势，5F 中构扩展成 30F。下+盘+上也

有可能。

缠论的背驰只能解决标准走势，非标准走势，俺都总结出来了对策的

怎么走，怎么应对，根本不管它怎么走，这是完善，不是总结。因为标准背驰，无法解决盘整连接上的问题，无法确认小转大是否成功的问题

但俺解决了。走势转折就三种方式，1，标准背驰；2，盘整连接转折；3，小转大。我一一都给出了对策和操作的切入点，怕啥，怎么走就怎么干。而这些东西，你在任何人那里学不到，缠的原文中根本没有的，市场哪有那么多趋势背驰的标准走势让你操作？没有趋势，没有背驰。那不是趋势引发的转折你怎么办？

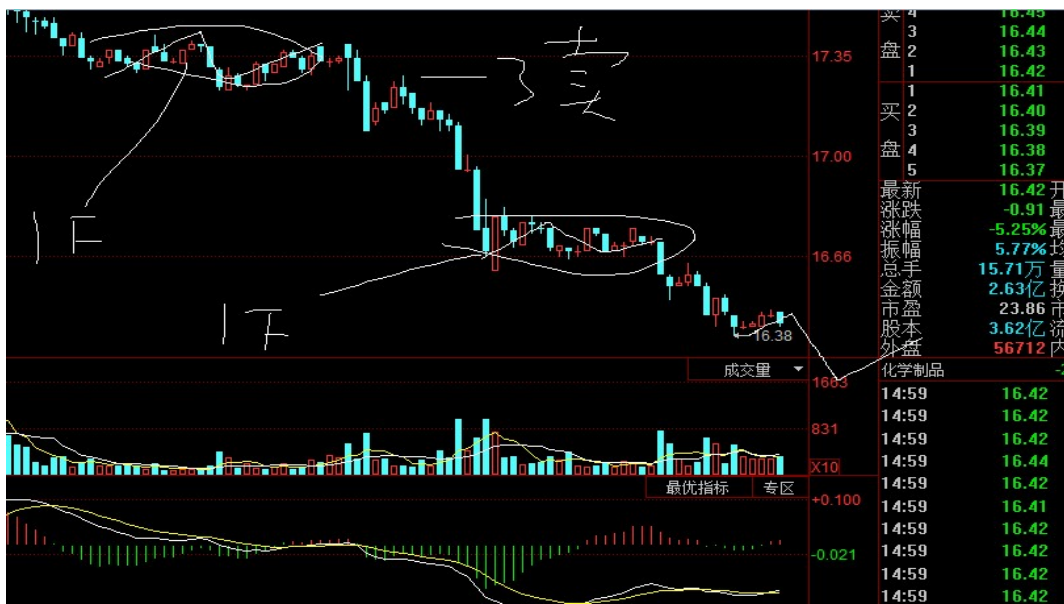
我这三个转折点分类，是按照走势必完美和走势类型连接推理出来的

100%成功的，起码两年来我没失败过。

8.



连接盘整的走势，三种，1，继续盘，2，上，3，下。所以，怎么走都是对的，盘就是迷宫，没方向，可上可下可横，所以这个时候你的操作，只能跟着走势来，任何看绝对的涨跌的都是不对的，那么操作就是分解级别操作，30F 中枢，1F，或者 5F 走势都可以，同次级别，次次级别操作，那么现在选择下了，按照缠的中枢定理之一，连接中枢的是次级别以下级别，则，4 开始至少 5F 以下级别的下，那么，现在是 1F 趋势下，则下周首先是构筑 5F 中枢了，在这个 5F 中枢出来前，不要看任何转折，具体分析这个 1F 下的结构。



5F 图上，这个 1F 结构，3 卖后没背驰，那分类肯定是第二中枢，所以我让你们没走的第二中枢高点必须减仓，按照标准背驰结构，那么第二中枢下面肯定是个线段类的趋势。

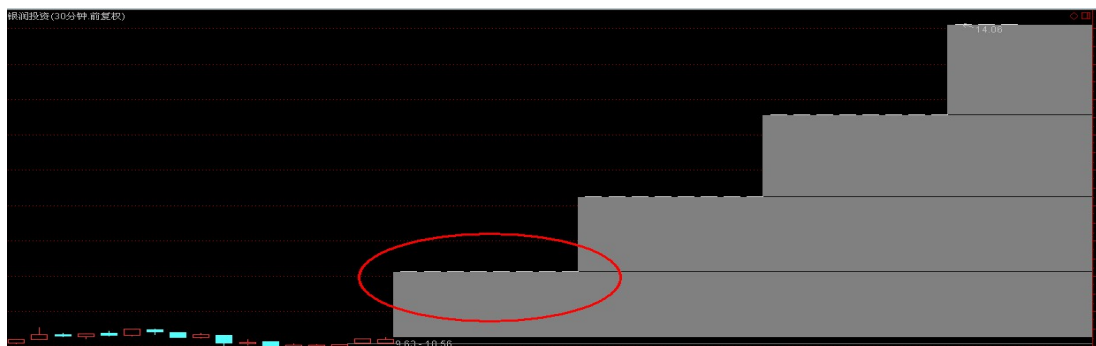


1F 图上，这个线段还不是趋势，那么再等等看，当然也不需要趋势，非标准走势线，段级别的盘整依旧可以连接上，具体怎么走，不知道，但 1.如果是标准背驰，那必然是线段的趋势下。2，如果盘整连接上，转折，那 30F 指标会给你信

号的，按照这个来就可以了。

日线指标没有金叉，我一直说，金叉进，满仓，就是 30F 盘整连接上的确认指标就是日线金叉，那么同样，如果盘整连接 1F 上，30F 指标也会给你们信号的，这些本身都是一眼就能看明白的东西的。

9.



一字板的级别，比缺口略大点，都是小级别，最低级别的是缺口，然后是一字板，然后是笔啥玩意的了，一字板不数 K 线重叠，因为中枢的定义是价格重叠，而且要发生交易行为，一字板的交易行为和价格重叠，波动不大，所以无所谓，不要把这个和 K 线重叠混，在一起。

1F 中枢，你按 1F 中枢定义去组合，及时按照线段，三条线段才构成 1F 中枢，一字板显然不符合这个定义。

10.



1F2 买，底部是 1F 下终结点，那么上去就是 1F 级别，1F 级别至少三段，第二段低点就是 2 买啊，任何级别的 2，3 买卖点都是次级别的第一买点，这都是缠的定理。

11.



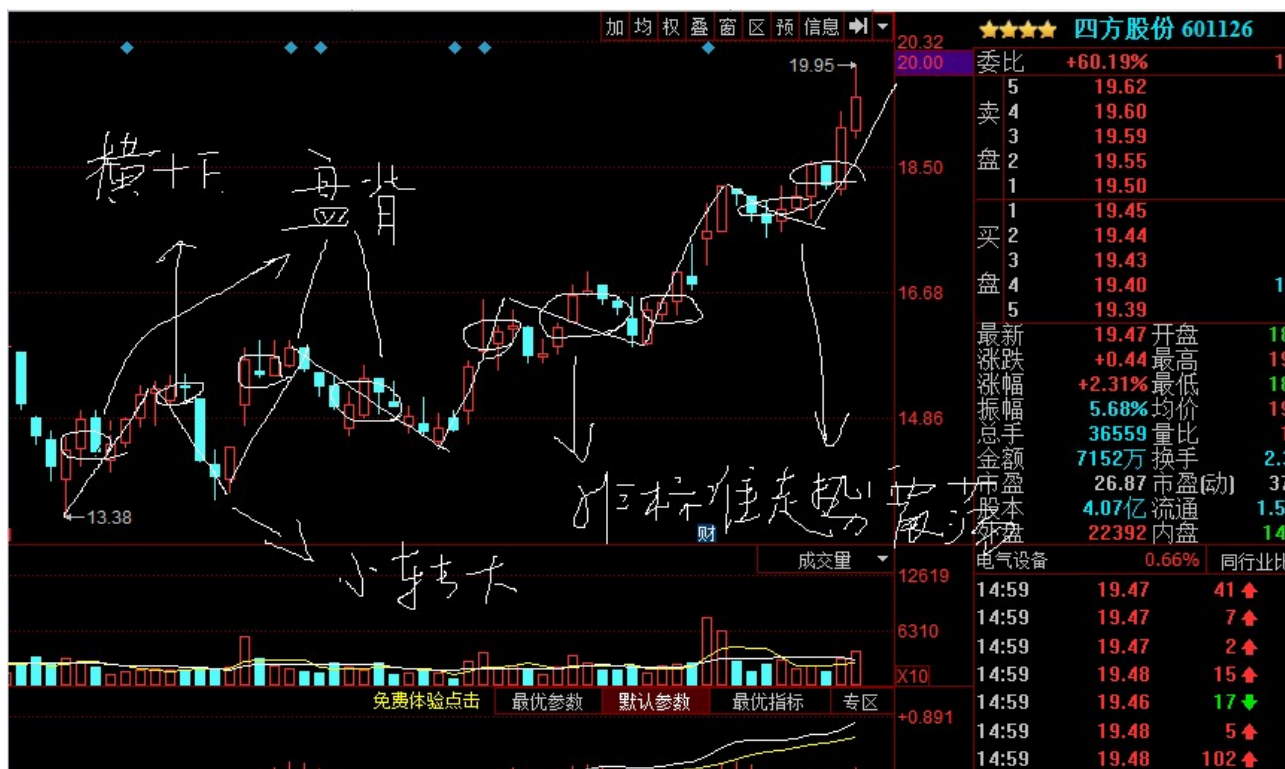
结合律是很牛的东西,顶部那组 K 线,你完成可以组合成 30F 的第一个中枢,然后下面扩展第二个,然后现在连接 5F 下,如果你从最高点开始算,那就 5F 趋势下后扩展 30F,然后再 5F 下,两种组合都可以,这个无所谓,肯定一样,都是 30F 的中枢。



最顶部的 30F，实际是前面和后面的分界点，你可以合起来用的，也可以从顶部劈开。

现在搞不明白多义性，先记下来吧。23.09 下来就是一个  $a+A+b$ ，多义性就是将前面的部分 K 线合并看成一个 30F 的 A 中枢，变成  $A+a+B$ ，目前是 b 进行中。

12.



你的画图，必须体现走势的真实情况，这么画图，圆圈都是K线重叠，必定是中枢，那么中枢就是横盘，横盘自然可以选择方向，也可以扩展后选择方向，比如后面两个就是，但扩展后，站在同级别角度分解，自然划分就是分开了，画图画不到这种感觉，那你的分解肯定出错。

13.



实际走势是 5F 趋势+30F 盘+5F 盘整上

第一段 5F 第二中枢，没跌回下面的 30F 中枢高点，构筑 30F3 买，这才是真正的画图。

画图应该是把次级别走势如实画出来。

你的每笔划分，都要勾勒出走势的真实状况，包括小级别的背驰，盘整背驰，小转大，各自的级别，买卖点，以及相应的走势类型连接

否则，你画的，基本就是垃圾。因为你没反应出走势的真实面目。

画图真的不是什么笔和线段，而是走势的真实面目。

实际上，你用线段和笔划分，缠的 90% 的图，你根本看不懂的

因为线段和笔，无法描述和体现走势的真实面目，而且一旦破坏级别和结构的时候，立刻就会直接崩溃走势必完美这个核心的。

14.画图，严格意义上讲，需要缠论的全部知识，尤其是对结构的正确把握才能画出名堂。比如，一个图画出来后，你要能感觉到走势在生长，在转化，在花开花谢，缠论的全部东西，都要在图上体现出来，那么线段和笔的机械划分，就无法体现这些东西，包括你能观察到的中枢，走势，级别，扩展，走势类型连接，小转大，买卖点，等等，都应该在你画的图形上感觉出来，做不到这点，你的图形只是机械的分解，必然错误。

我原来给你们画过几个图，包括缠的原图，那画图的过程中，你能清楚感觉到缠论的东西在里面是如何体现的。

看图形必须明白以下几个东西

首先是，级别

我们根据缠前期和后期的画法，把级别统一一下，前期，缠把三笔重叠笔中枢作为本级别中枢，后期，把三个线段重叠的中枢作为本级别中枢。我们用笔画，但级别呢，采取线段画法所规定的级别就可以了，那么，我们画的，实际走势找一个线段的起始点和结束点，注意哈，我只是用了线段的名词，不是线段的划分。那么走势级别和图形级别之间的关系就是这样的

1F 级别走势---5F 图线段,5F 笔中枢为 1F 中枢----30F 图上体现为一笔-----日线图上体现为 1-2K 重叠

5F 级别走势----30F 线段,30F 笔中枢为 5F 中枢----日线图上体现为一笔（中枢体现为 5-15K)重叠----周线图体现为 1-2K 重叠

30F 级别走势-----日线图线段，日级别笔中枢为 30F 中枢（包括 20k)左右重叠

---周线一笔 (5-15k)左右重叠

这就是常用的走势级别和图形级别之间的关系

其中包括了K线重叠理论

如果你级别搞不明白，就对照这个自己认真琢磨琢磨

这个是周线图，那么每一笔，就是30F级别

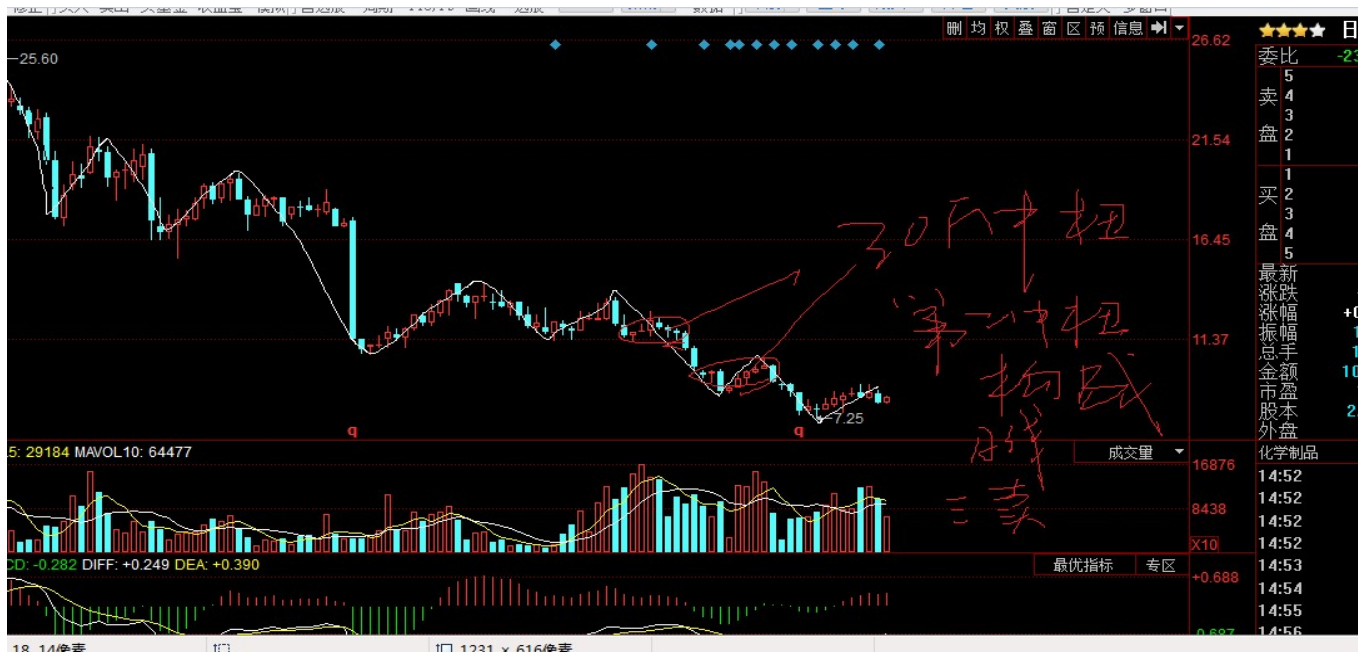


其中的5-15K左右的重叠，就是30F中枢

而整个图是个线段，那就是日线级别的走势

这就是图形和走势级别的关系

按照结合律，你完全可以把第二中枢单独划分出来作为一个30F级别



15.用大小圈圈标注不同级别的中枢，自然就明白走势了，这比画笔和线段牛多了。





看，这圈圈，走势就全部在掌控中了，这比画笔不精确的多啊，学会画圈圈吧。多简单，免得在小级别里面纠结。



充分利用笔中枢和 K 线重叠理论，1 秒钟看明白走势，中枢就用圈圈标注，大中枢大圈圈，小中枢小圈圈。用圈圈，就是缠说，眼里只有各个级别的中枢，然后走势在中枢这个迷宫选择方向，明白了不？

一字板和跳空这些，是最低级别的，不管，只管其他的 K 线重叠就可以了图形只能多画，画的越多，感觉越好，你们平时自己多练习，画不明白，就想，查书，看理论，思考，时间长了，啥都解决了。

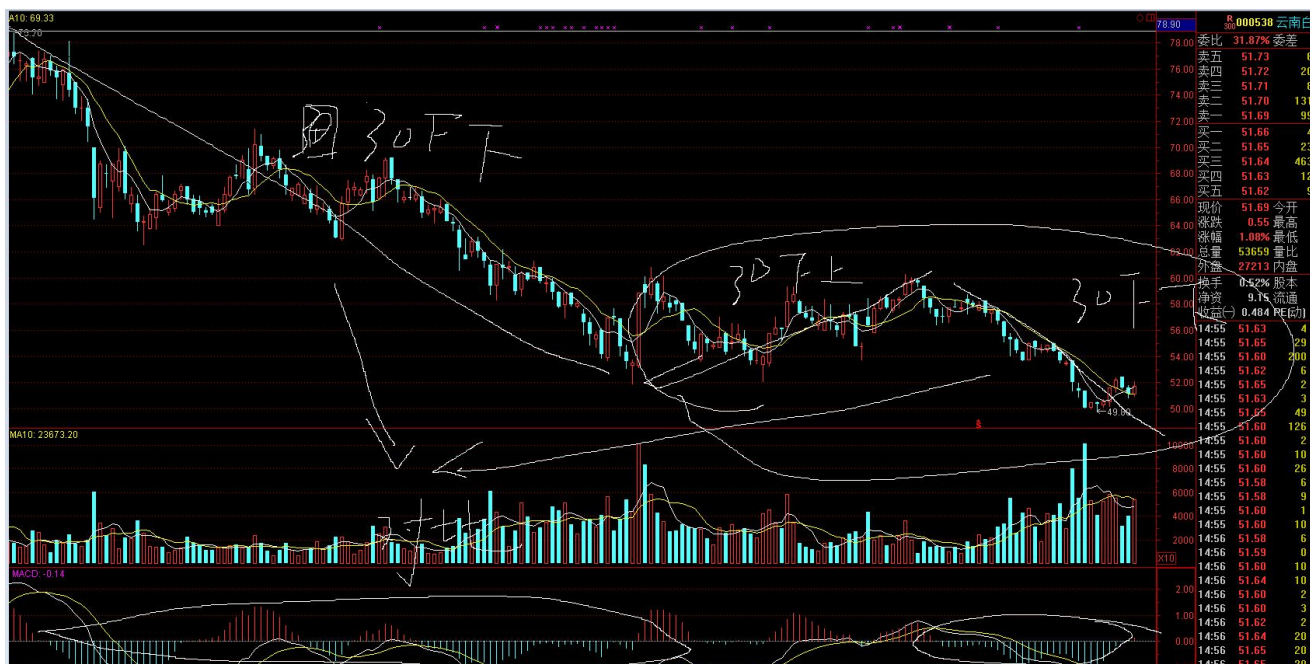
把k线重叠的数量，和笔，级别挂钩，就不乱了

画到次次级别的中枢就可以了，次次次就不用管！一般，看明白次级别，次次级别，就可以了，更细的，看更小的图就成。

16.



这种分解，是两个中枢的分解，还有一种分解



第二种分解，就是 30F 下，扩展日线中枢，两种分解，对应一个结果，就是，目前 30F 下完成后，有一个 30F 中枢，去完成日线中枢，这样就简单了。

学习缠论，千万不要白纸上画图，一厢情愿的设想走势，两市有的是票，找具体票分析，否则很容易僵化和机械思维，如果走势不按你白纸画的图走，你立刻就是晕菜的，学缠的很多朋友，都喜欢白纸画图，这个习惯真的不好，比如，你画个趋势，就认为，一定有背驰段，没有怎么办？趋势的定义就是两个同级别中枢不重叠，没有规定背驰段必须有。所以，一切的一切，就是中枢。

18.



背驰段不是期待出来的，有就有，没有就没有



19.

30F 图标的线段，走完，肯定 5F,高点下来是 1F 下，但要防止演化为 5F 下，所以，如果形成 5F 下，2 卖就出来了，这个层次要搞清楚。简单点，就是缠说的，欲病，已病的分界线。如果已病了，你还在想着没病，那这个级别肯定就是等死了。

20.



这个是周线，你现在只能等 3 买，30F 回调后再进去，就有个 30F 上，这个，就是目前的最大机会，但要等，看一个图，要学会锁定一个票的最大机会，这个最大机会，就是你的心态，和利润。

21.



这个不是小转大，是中枢震荡延伸引发级别升级，9 段重叠了，然后你按照，连接中枢的级别一定是次级别以下级别的走势，就知道后面的向下是什么级别的了，该怎么办了。

22.



只是个3段延伸5段后，继续延伸，把底部的那个中枢，划分给前面的那个，使得前面的下和现在的上，都成同级别，结合律。



重新组合走势，让走势更利于分析和操作。否则前面高点到2010这里，只是

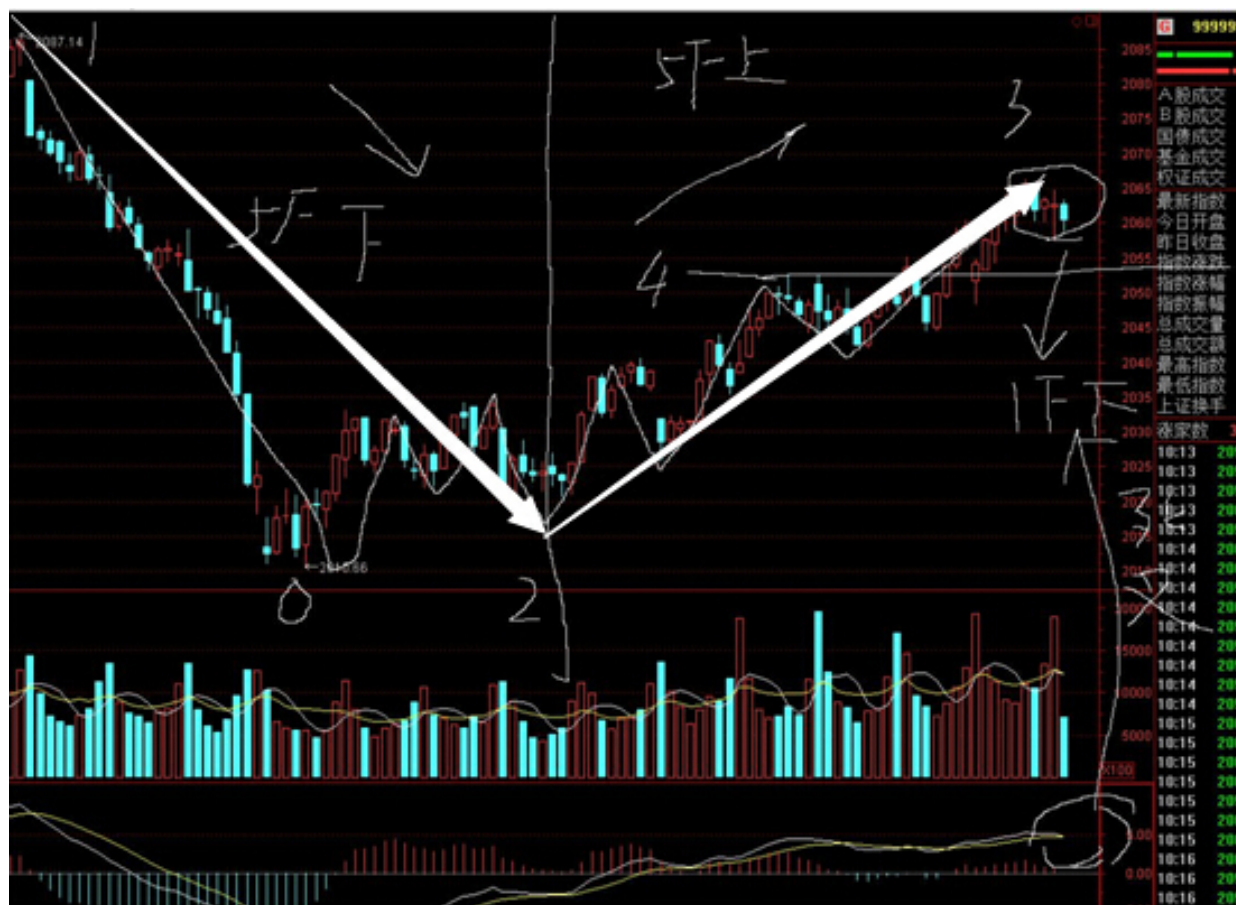


果很好的。

至少目前我没失败过，都是 100% 成功。

我不需要最低点，但我一定需要最安全的点位，尤其是非标准走势，标准走势可遇不可求，非标准走势是常态。标准走势，靠人品。

23.

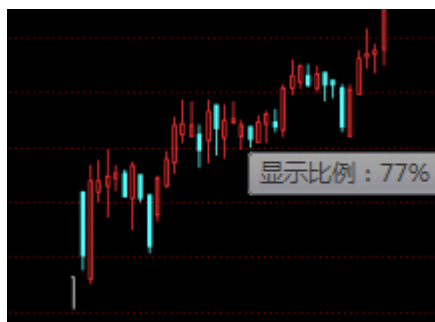


30F 级别图 MACD 死叉可以是 1F 下。指标金叉死叉不一定是走势结束或开始，但走势开始一定会体现为金叉死叉。二者是这个关系，核心还是结构，不是指标。金叉死叉，经常用于判断非标准走势引发转折。

24.

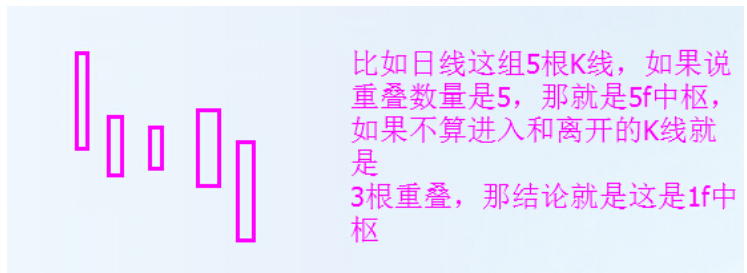


这个是我的票，快翻番了，底部进去后，我知道中枢在哪里就可以了



这个位置肯定是次级别中枢，这么多 K 线重叠着，目前就是个盘整走势，背

驰段也还没彻底走完，继续拿着。



这个图，3K 重叠，如果是日线图，那么不是 1，就是 5F 的中枢，具体，30F 图上确认一下，就可以了。有了这个，我们马上就可以在任何图表上快速判断走势的级别和中枢所在以及目前在干嘛。

25.

线段是次级别走势，那么，笔中枢和 20 多 K 重叠的中枢就是次级别中枢，这样，任何图标，马上，级别就出来了。



1-7 到现在，这是 30F 图，笔中枢，则，这里就是 5F 走势类型，30F 图的线段就是 5F 走势，那么，每笔就是 1F 走势。我们清楚看到，这个 5F 走势中的每笔，1F 走势，指标红绿对应的很有规律。那么，基本结论，就是，大部分情况下，图表的一笔，也就是次次级别的走势类型，对应的指标就是红绿一次，也就是死叉和金叉一个轮回。比如，30F 图的每笔，1F 走势，死叉了，则，1F 下开始，金叉了，1F 上开始，这就是指标对应的级别和相互关系，这是次次级别的对应，那么次级别上，也就是 5F 级别上，指标如何判断生死，这里就是黄白线了，



这是 30F 图的 5F 同级别分解，每次生，黄白线一定突破 0 轴并在上面溜达，死，则回到 0 轴下方溜达，那么这里透露出至少三个信号，1、0 轴是次级别走势的多空分界线，上则无风险，破了则同级别下开始。2、只要还在 0 轴上方溜达，走势就一下子死不了，在 0 轴下的，就暂时生不了。3、买点是在 0 轴下，卖点是在 0 轴上。这就是指标辅助分析走势是否持续的一个关键所在。而我们知道，5F 走势类型对应日线一笔，那么肯定还有个日线指标金叉死叉问题，则，两个辅助工具，加上结构，判断就很简单了。特殊情况是，转折不上 0 轴，下跌不破 0 轴，这就是强势的走法，妖股中常见。这些只是绝大部分情况，基本快速入门运用就这些，指标最大的用处就这个哈，判断走势的延续，标准走势中足够用了。1.2，买肯定 0 轴下，3 买，0 轴上，绝大部分情况是这样。

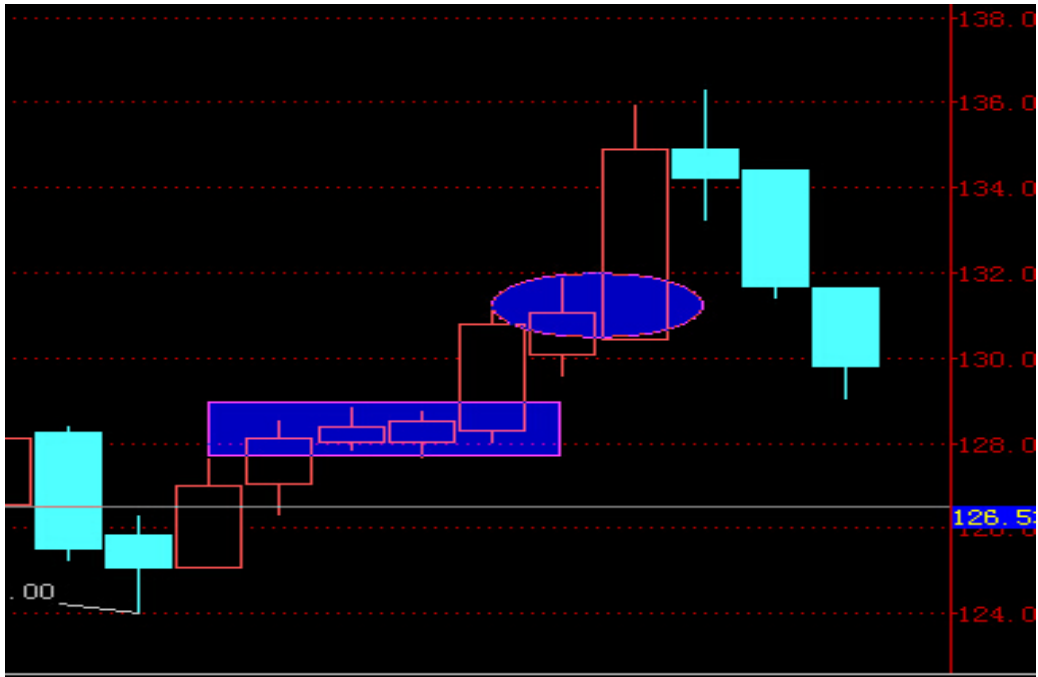
同样道理，对下周走势做个基本的分类，1、5F 上延续，继续上攻。2、5F 下开始，但首先要完成一个 5F 中枢，就这两个判断，结论是，在没有重大利空突发破坏结构的情况下，下周初，就是震荡，没有下的分类。要下，也是下周后半周的事情

了，这样，下周的情况基本就一目了然，然后到时候该干嘛就干嘛。

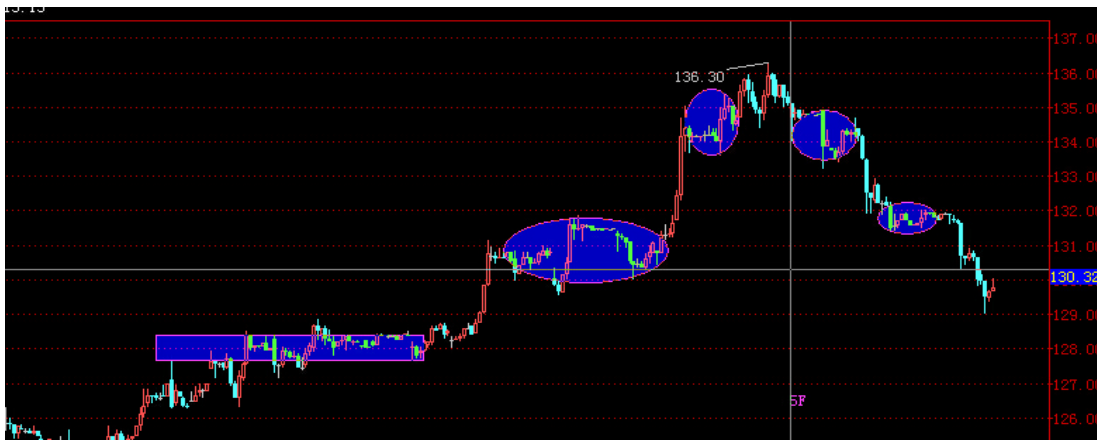


这个图，只有第一个中枢有三卖，而后一个中枢，就没有，通过盘背结束，当然，还有更不清晰的。

27.



这个图看不出小转大，次级别中枢出三卖，则小转大成立，按这个来  
这里面就是级别做了怪，所以才扯不清。



是转了，而且，两个中枢以后不背驰，期货上，难道还想等第三个？

标准中枢和三段不一样，我说的是两个以上的标准中枢，三段无所谓。

一般两个中枢后，背驰不背驰，至少都得减仓了，第三个的概率极小的。两个中枢以后，越往后其后暴跌的概率越大。等背驰想都别想，一个小转大就转折了，现在毕竟不是牛市。

上升趋势中，减仓，是两个中枢以后不背驰最好的选择，免得死的很难看。

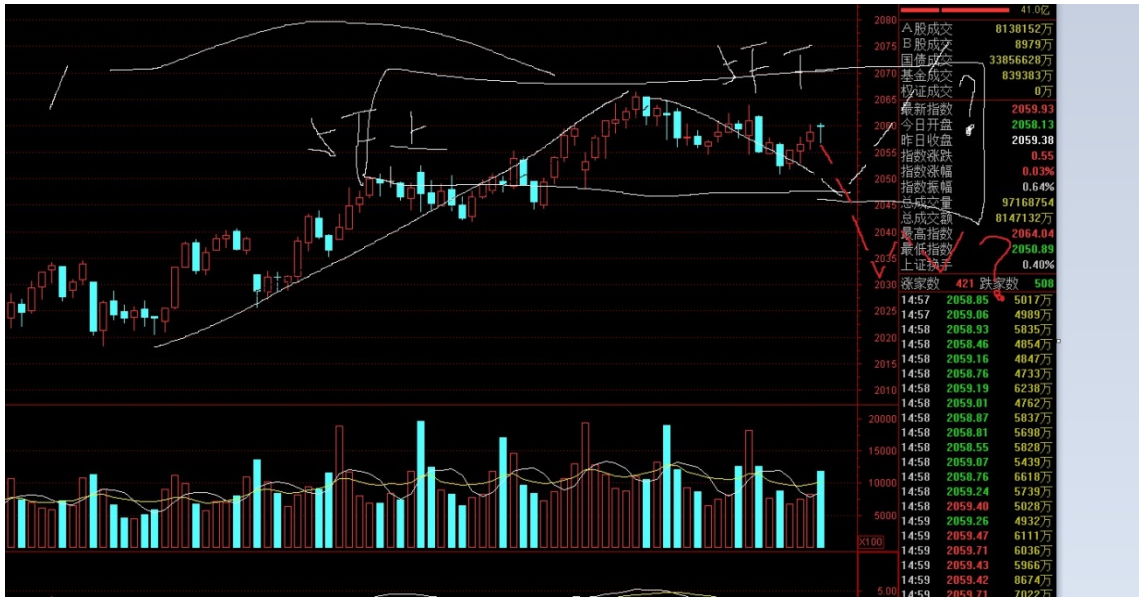
你这个图，实际只有一个标准中枢

28.

我简单大盘一下，上周说的，本周开始没有大跌分类，5F 延续是第一种分类，最强的，；第二种就是震荡，演化为 5F 下，实际上，走势走出了第二种，目前在一个 5F 下，盘面就是震荡，也是我说的，放心睡懒觉没大问题，那么现在的分类就很简单了，大盘是两个 5F 的走势连接，一上一下。

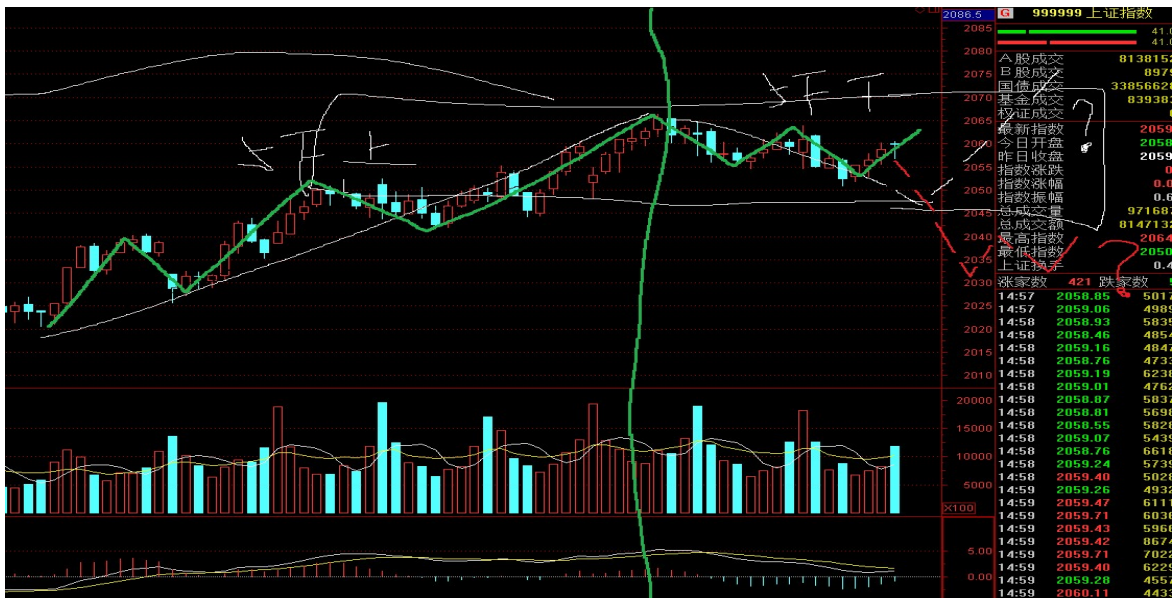


那么，1 高点就是 5F 的 1 卖，2 高点就是 2 卖，也是我上周说的，回抽一笔不新高，至少减仓，目前这个 5F 下，走完没，当然无法给出结论，因为完全可以延伸。但有一点，可以注意，就是更大级别中枢成型前，该级别走势不会结束。这意味着，走势会在 1 这个框框里，形成 30F 中枢再选择方向，30F 中枢，意味着，本周，大电梯加小电梯，还的折腾，更简单的说，这个 5F 下完后，至少还有个 5F 上，否则 30F 中枢不成型，这就是本周的大致走法了。两个基本的分类走法图是



不是白线就是红线，最近没啥大利空的话，基本就是白线走法了。

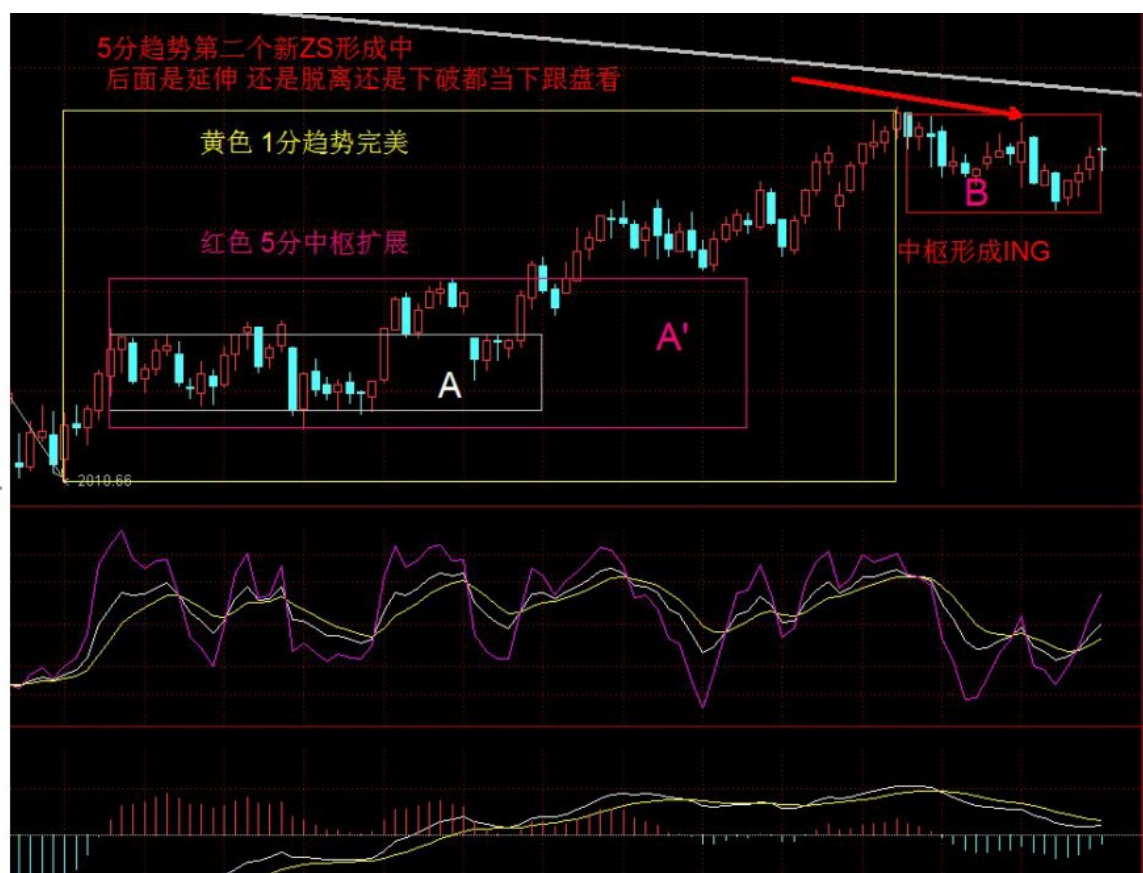
白线不一定新高哈，我只是随手一画。没有强烈的外部刺激上，大电梯加小电梯，才是最大概率的分类走法。今天十字架K线，本身就只震荡K线，下影长，证明最终多头占据一定优势。



笔是绿的，白色是线段

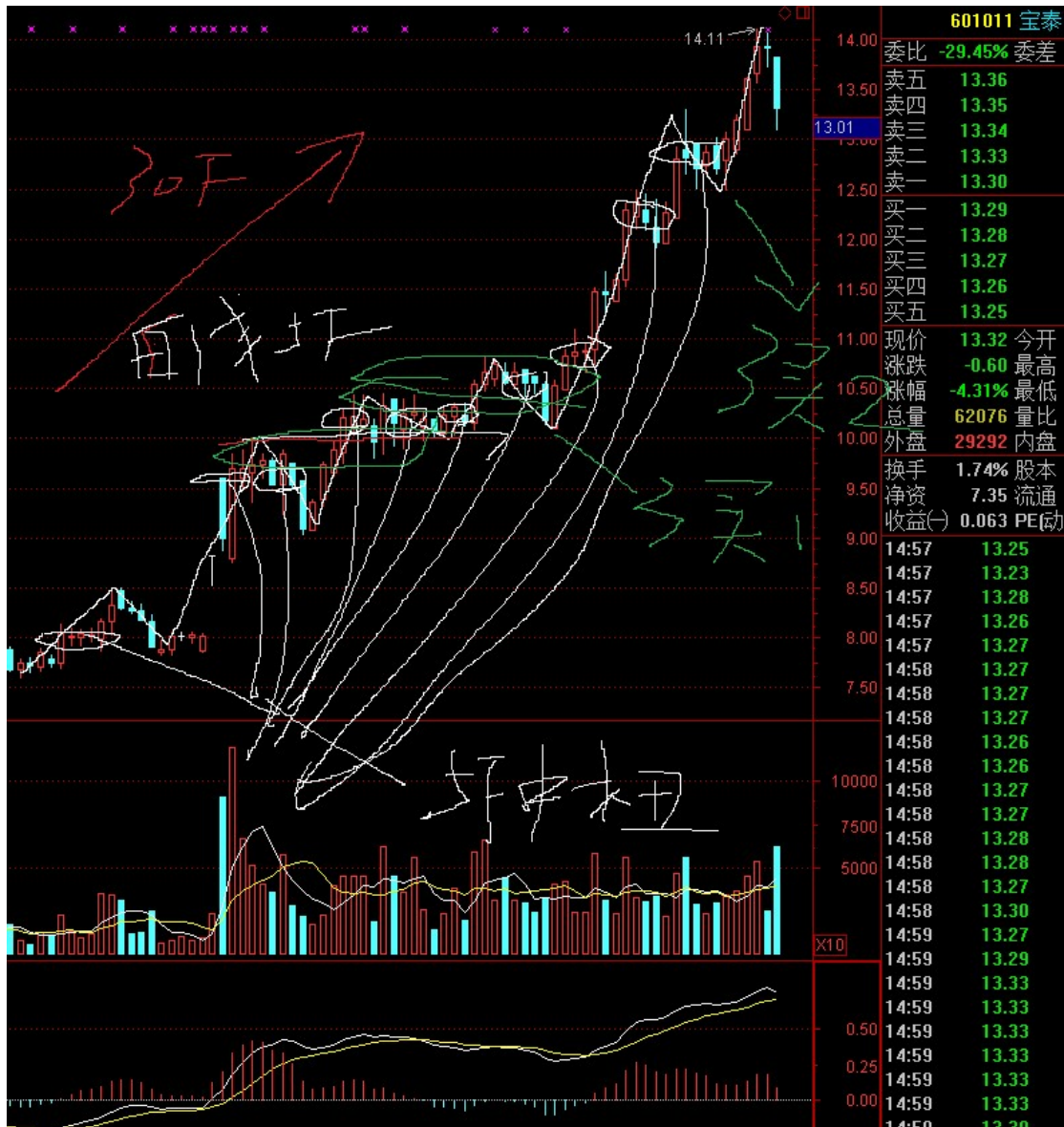


29.



看着这个图，我很想杀人，底部不是这么处理的好不？级别怎么又是 1F？说了很多次，画图不要随便截取一段就开画，你要考虑整体走势，至少是考虑到上一个走势的终结点，你这么画，上一个走势终结点在哪里？按照缠的结构画图

30.



不构成次级别回抽的的 K 线重叠都不是 3 买，看看每笔，白线结束的时候，中间多少 K 重叠。当然，中间没 K 线重叠，只有顶部 K 线重叠的时候，肯定是结合律构筑的中枢，然后立即转折，这个一看就明白了。

31.



5F 级别图，是个五段走法，目前背驰段，1F 下，这个中枢是个扩展走势。



这样，结合律处理，走势就保持在了最完美的态势，后面就是 1F 下，等这个

下走完，看是否盘整背驰，整个走势就是，1F 下+5F 盘+1F 下的组合。



这里如果跌不出趋势，那么一定要形成30F 中枢的，就是我昨天的两种分类

32.



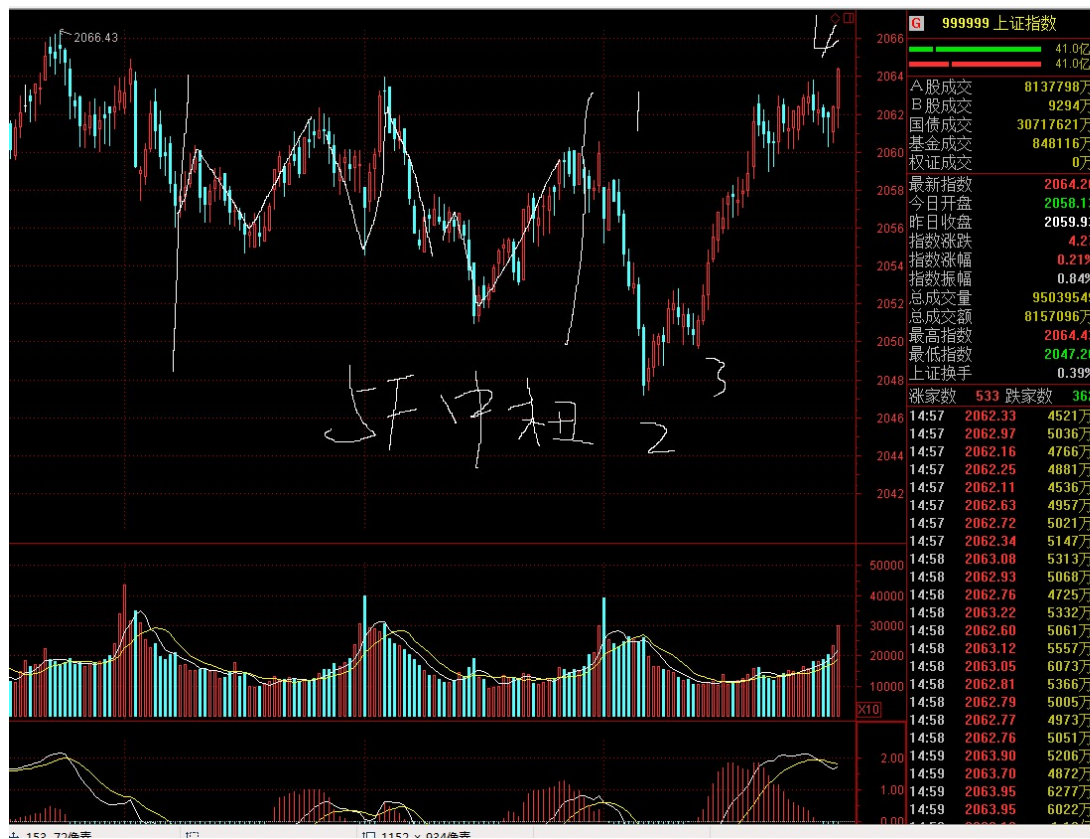
昨天开始分批减仓，我这票 30F 基本到头了，扑面而来将是 5F 下，等走完再根据情况看，减仓是必须的，后面分类二个，怎么走怎么搞。

1、构筑 30F3 买，补

2、30F 下，大仓位补，搞日线中枢第二段

不管哪种分类，首先 5F 下是必须的。

33.





早盘的分析，5F 中枢后，要连接一个 1F 下，实际上，真正的转折点在 2，不是一个 1F 下，只是一个 1F 线段

那么，哪里错了？实际是，没有任何错误。

中枢定理讲过，连接中枢的走势是次级别以下级别的走势，也就是说，不一定是次级别，也可以是次次级别，那么，5F 中枢，连接 1F 级别可以，连接次 1F 级别也成，都是对的。

所以，2 这里的转折没有任何问题，但是，这样没法操作，因为，按照 1、2 买点，那必须 1 开始的走势必须是次级别的，没有次级别，就没有 1、2 买点，这是缠论在操作层面没有涉及到的东西。

那么怎么办，为了便于操作，我们采用两个方法结合

1、组合 1-3 成为一个 1F 走势，使得 3 的高点成为 1F 中枢高点，这样，这个 5F 下的走势的背驰段，1-3 就成为次级别了，解决了一个问题。还有一个问题，就是这个不标准的次级别没买卖点，无法确认，于是，这个时候，我们引进指标，按照以前讲的，1F 上，至少 30F 指标要金叉。



30F 图上果然有金叉，那么，在金叉即将成型或者没有任何问题的时候，不管 1-3 是否标准，介入就可以了，这就是全部的分析 and 操作要点。由于级别太小，肉肉可能不多，但如果是期货或者大级别，这肉就应该大点，至少，盈利是绝对的，这里，就是 1-3 构筑中枢后盘整连接上的研判和操作问题。

缠论的买卖点都是建立在次级别离开上的，但次次级别离开的操作，成为了缠买卖点的空白。原话是，在趋势中，连接两个同级别“缠中说禅走势中枢”的必然是次级别以下级别的走势类型。但非标准走势中，大部分是次次级别出来，然后搞出小转大或者盘整连接转折之类的东西。

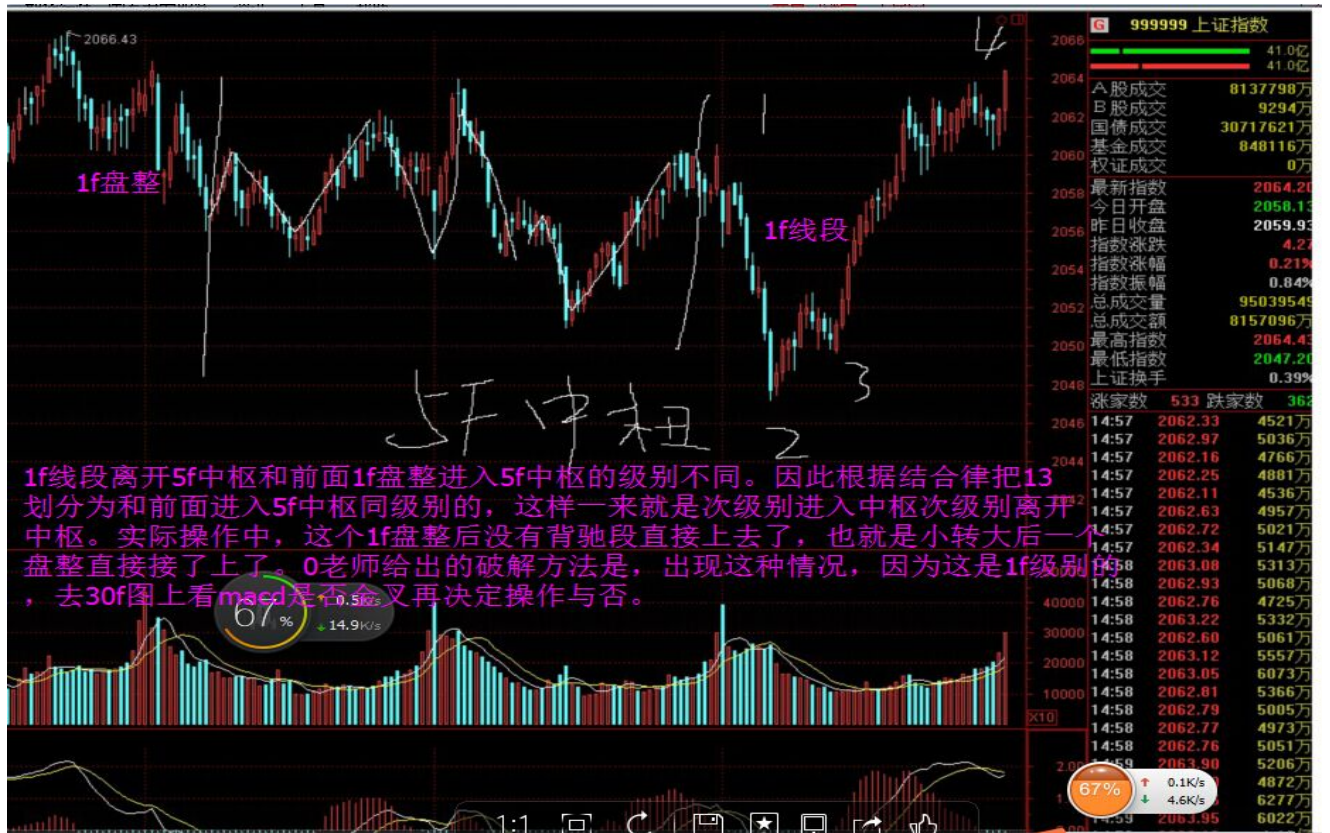
一定要注意，次级别以下级别是什么意思，千万不要想着，离开中枢的就是次级别，以下级别就搞不定，这不是缠。一定要有次次级别离开中枢的概念，否则那个小转大你无法理解的。

次级别以下级别导致转折的情况很多，结合律+盘整连接转折的判断方式能够破。



严格意义上，底部标准中枢就是个盘整，背驰段都没有，然后直接转折，这个时候，那结合律和指标就是很给力的，盘整连接转折，家常便饭哦，要学会应对，这也即是 a+A 的问题。

35.



小转大就是本级别没有背驰，本级别以下级别背驰引发的转折，1f 线段离开5f 中枢，1f 线段内部发生转折，从而引发整个向下5f 盘整走势类型发生的转折。

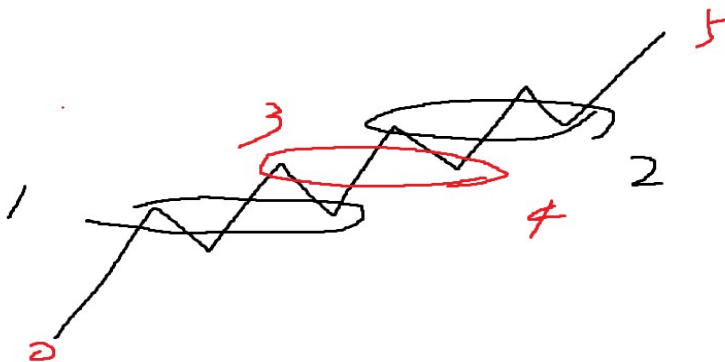
36.



中枢后面连接什么级别你就知道了，一般按次级别来连接，如果是次次级别，那么按小转大处理，一切就搞定了。

37.

若有两个同向，同级别中枢，但是这两个中枢的极值有重叠，但是中枢并不重叠，按照三段变五段来处理，结合律，移动中枢



中枢 1-2 重叠，这个时候，完全可以组合成 0-3+ 中枢 3-4+4-5

这样依旧走势还在一个级别中，但这也是个大三段，是否升级，看更大的级别。



这样，那个三买是不是一目了然？

画走势，首先就是找到中枢，其他的東西，画不画出来都没关系的，否则太乱，我就喜欢画圆圈，然后竖线分段。

### 38. 扩展的第一种情况：9 段重叠

- 1、9 段中，每三小段必须重叠，保证本级别中枢成立
- 2、每三大段必须重叠，保证大级别中枢成立
- 3、中枢区间划分，取每三大段的最高点和最低点



那么这个图，第一大段最高最低点，1-2；第二大段最高最低点：3-4，第三大段最高最低点 5-6；5F 中枢区间，2-6。

网上常见的错误，就是不管每三小段重叠，这违背了缠论的中枢定义，因为三小段不重叠，就没中枢，则本级别不成立，升级更是扯淡了。

这是扩展的第一种形式，注意，不一定是3+3+3，可以是3+5+7，或者，5+7+7之类的东西。

因为结合律的存在，使得组合的时候，9 以内的单数都可以任何组合成三大段。

那么，目前的反抽三笔，不碰到 5F 中枢区间，立刻就是 3 卖。

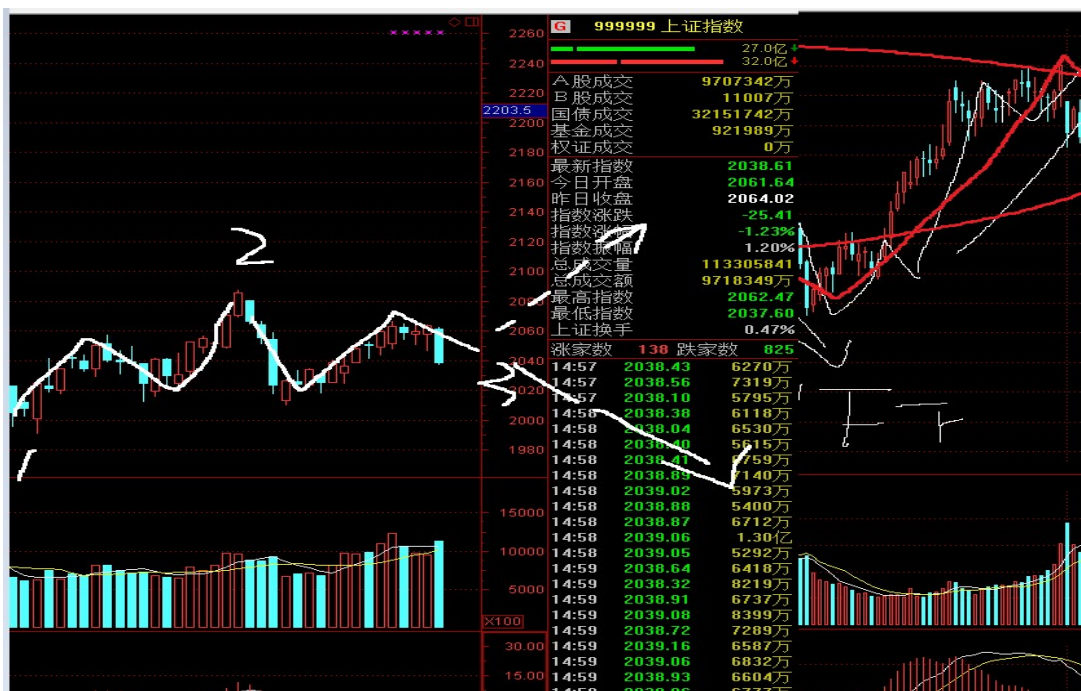
知道扩展的第一种形式没？三小段必须重叠，然后三大段必须重叠，然后取三大段的最高最低点。

这就是扩展和扩展中枢区间划分的全部内容，网上太多的错误，就是不管三

小段重叠不重叠，这是极大的错误，不重叠，三小段没中枢，那么就不能组合成次级别的。

延伸9段就是扩展，级别升级，不到9段，级别不变，扩展至少9段。

39.日线图上，30F上，第二高点不新高或者新高背驰，意味着至少5F下。



那么现在走势只有两种分类，1开始的30F延续，或者2开始30F下。

而不管哪种分类，5F分解就足够应对的。

那我这这里给出你们需要的中阴定义，三段到三买卖点出现之间的走势，都是中阴，3段到3买卖点出现前，走势可上可下课盘，没方向，这就是中阴。目前，就是30F中阴，也就是说，5分解操作。简单点，5F正在死，30F欲死，1F死死生生。只有5F机会，但也得等5F下完了。这个时候不敢说30F已经彻底死了，毕竟周线指标没给出信号，但也不能不防着他已经死了。所以，5F分解是比较好的，这也是中枢震荡必须按次级别分解操作的道理所在，这样，逻辑，层次，对

策，各个级别的状况是不是一目了然。

40.

1F 走势，5F 线段，5F 图上画线段就可以了



这个 1F 走势 5F 图上多简洁明了，目前是 1F 趋势。

我现在的看盘画图分解方式，除了级别，就是缠前期中期的看盘画图方式，直接用大图搞定次级别走势，比如，1F 级别，没必要去 1F 图画线段组织 1F 走势，而用 5F 线段直接搞定，意思是，你画 1F 级别，没必要 1F 图上画 1F 线段 N 个，去组织 1F 走势，直接而明朗的方式就是 1F 走势是 5F 线段，那么我直接 5F 图一条线段，就搞定了 1F 走势。简单而直接，而且错误率极小。

大家要思考一个问题，为什么缠前期不用线段依然能精准的划分走势，判断级别和买卖点，这个问题思考透了，那很多问题你的思维模式会境界大开的，缠不用线段，是怎么看图的？这个问题我思考过半年，也是这个问题，让我彻底扔

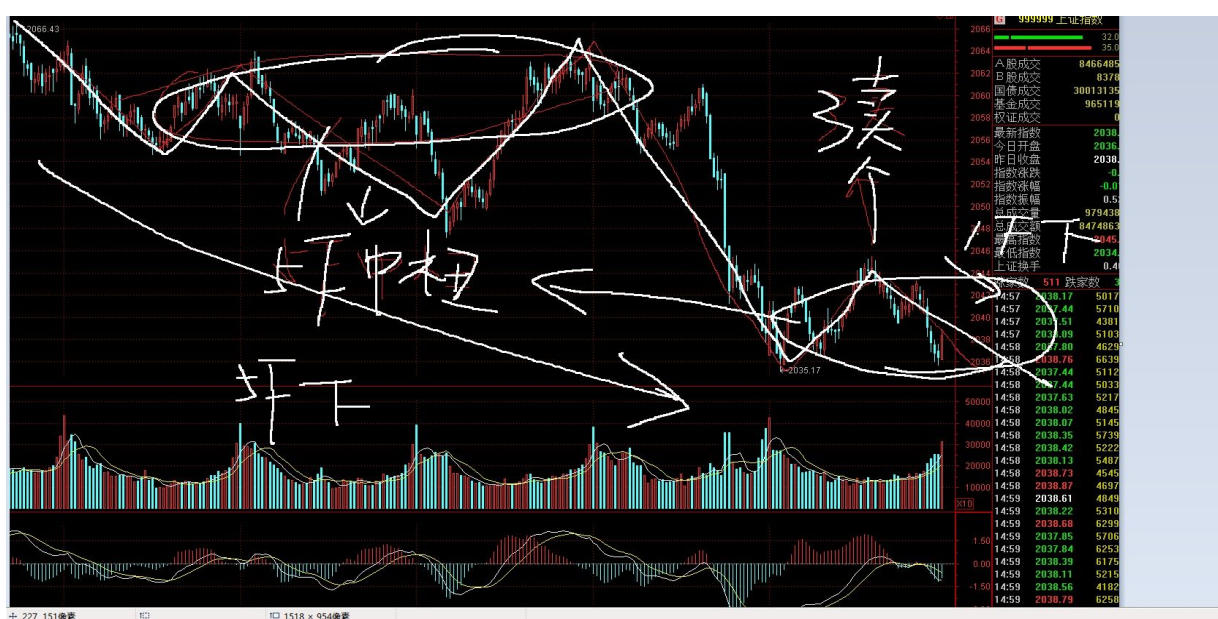
掉线段，然后总结 K 线重叠理论。考虑透了，你会发现，线段根本就是可有可无的东西。

- 1, 线段笔纠结了一年半
- 2, 利用半年研究缠中前期的看图方式后，抛弃了线段和笔，重新组织笔和线段
- 3, 从结构角度研究盘整是怎么产生的，为什么会出现盘整
- 4, 重新定位缠论究竟是什么东西

真正缠的核心理论破解我在解决上述问题后，用了不到 3 个月，解放思想很重要。

41.

5F 中枢下面，一个 1F 回抽没破中枢低点，就是 3 卖



三卖，不是趋势+盘整模式吗？谁说的趋势加盘整，次级别离开中枢，回抽次级别，3 卖的定义啊，必须次级别离开，次级别回抽，而且必须是第一次，而且

还必须是最近的那个中枢。

42.



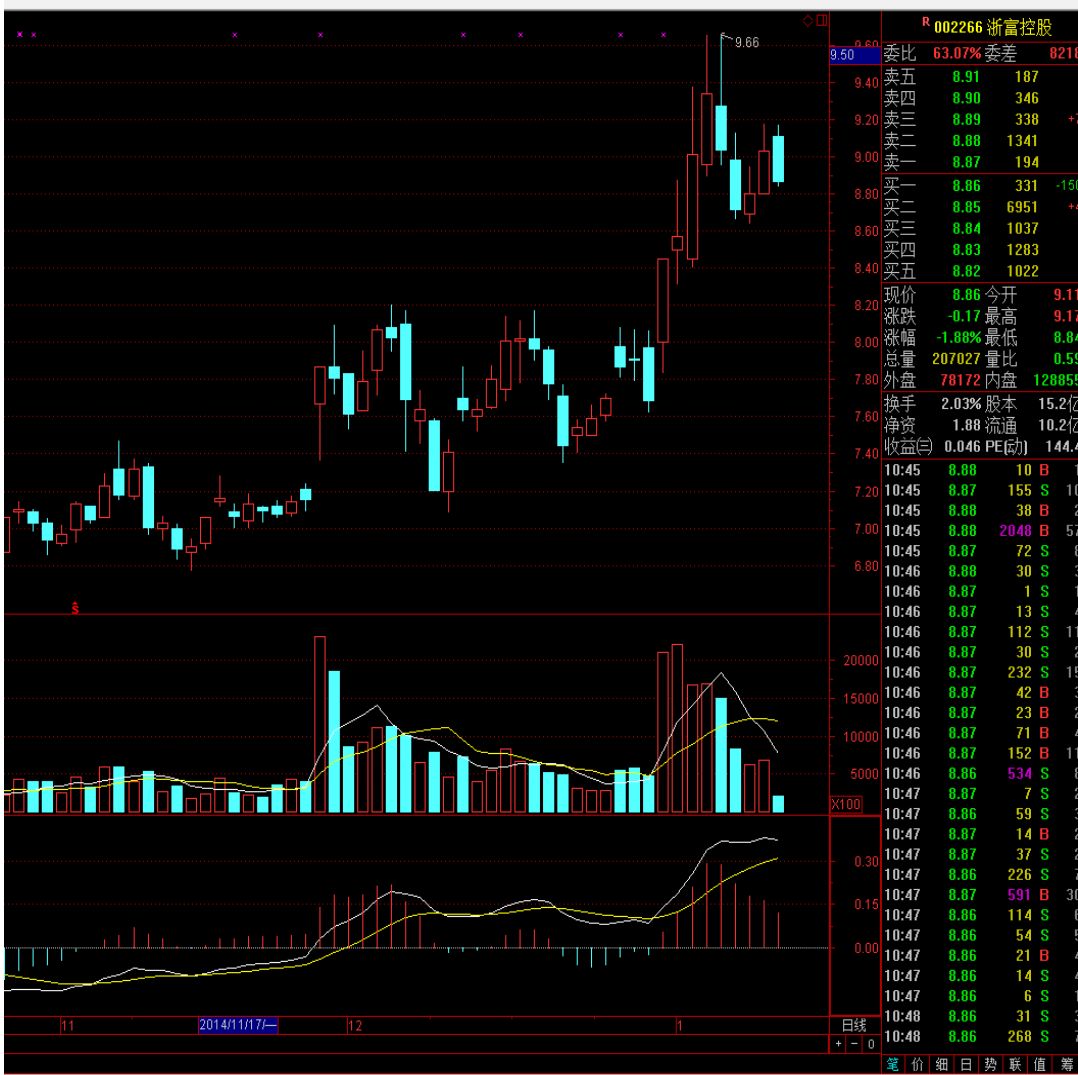
1F 趋势下，演化 5F 盘

43. 盘整连接上的时候明白吗，本级别盘连接的上，是一个次次级别，次次级别的趋势才能连接次级别的盘，次级别的盘是不是本级别的三买呀，如果这个三买成立才能是小转大，如果不是三买打回中枢是正常的



红箭头向下是不是次级别，连接次级别盘的是不是次次级别上，两个小黄圈是不是次次级别中枢，这个次次级别趋势连接的是不是次级别的盘，次级别的盘是不是本级别的三买，三买是不是次级别的走势，如果次级别，背了或者小转大了，再看成立不成立不就行了。

4.



30F 背驰段，没背驰，拿着



30F 下，中枢扩展，高点走人



中国平安，走人



可以拿，5F 没走完，最大机会 5F，先别看 30F 转折



30F 下背驰段的 5F 中枢构筑中，30F 下了，你还操作啥?干嘛不操作 30F 上的股票呢? 现在这么多票在上，你们非要搞那些下的票，这明显是自杀的节奏啊，一套就完蛋，但大级别上的，你小级别被套也无所谓嘛

高点后，不是盘就是下，你还进去干嘛，我发现很多人，买的不是高点的盘就是下，而且都是 30F 的，这样玩要死人的，缠说的，买点是跌出来的，卖点是涨出来的，你们节奏全部搞反了，跌的时候，你该考虑买；涨的时候，你该考虑卖。

我们盯结构，核心就是盯方向，上就进，下就走

那股票不就是上就赚钱，下就亏钱，横就电梯

追涨，缠论大忌，买跌，买背驰。



中国银行电梯了，这里肯定扩 30F 中枢



底部上来是 30F 上，目前只是 5F 的，你着急啥，30F 中枢出来再说。

45.



熟练的，一看就知道，30F 下的第五段 5F 下的中枢构筑中那么后面你只能按 5F 去分类。

这个 5F 中枢后的走势，决定了 30F 下是否延续，中枢出来后，如果 5F 延续下，则，30F 下会延续。如果中枢后，出现三买，则 5F 下终结，5F 上开始，30F 下走势判断待定，于是，最大的机会，就是，这个 5F 中枢出现 3 买后的一个 5F 上的机会。这就是这个票的全部分类。

那么，你该干嘛干嘛，这才是缠论的原貌，向下就哭呗，没法，日线图，第五段下。目前看，不是盘就是下哈，上感觉没可能。



目前日线背驰段，30F 下的第五段，5F 下的中枢构筑中，前提是日线图，就是这个分解。



高点 1F 不背驰，1 是这个背驰段的中枢，2 对这个中枢形成 3 卖，小转大成立，则，只有 2 卖，那次高点，走人，因为从高点开始，是 1F 下所以我早上就说了，1F 下开始，小转大出来啦，于是后面跌啊跌啊的，都正常了。

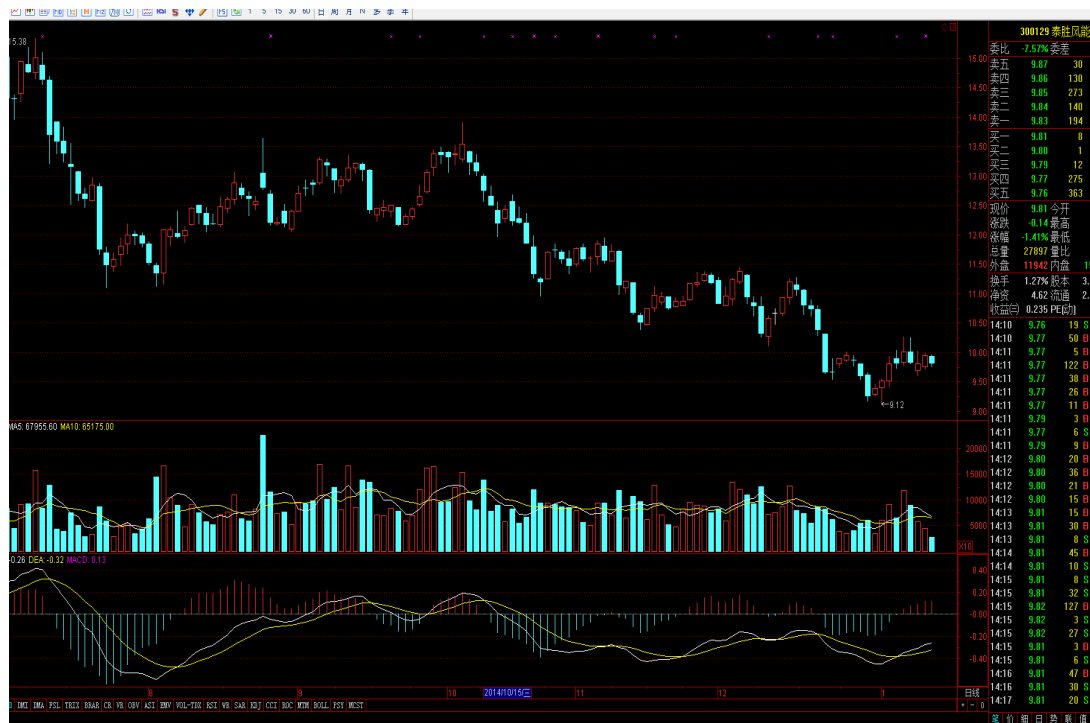


0 师说小转大，可以继续形成第三个 1F 中枢然后上吗？还是必然下到前一个中枢里？

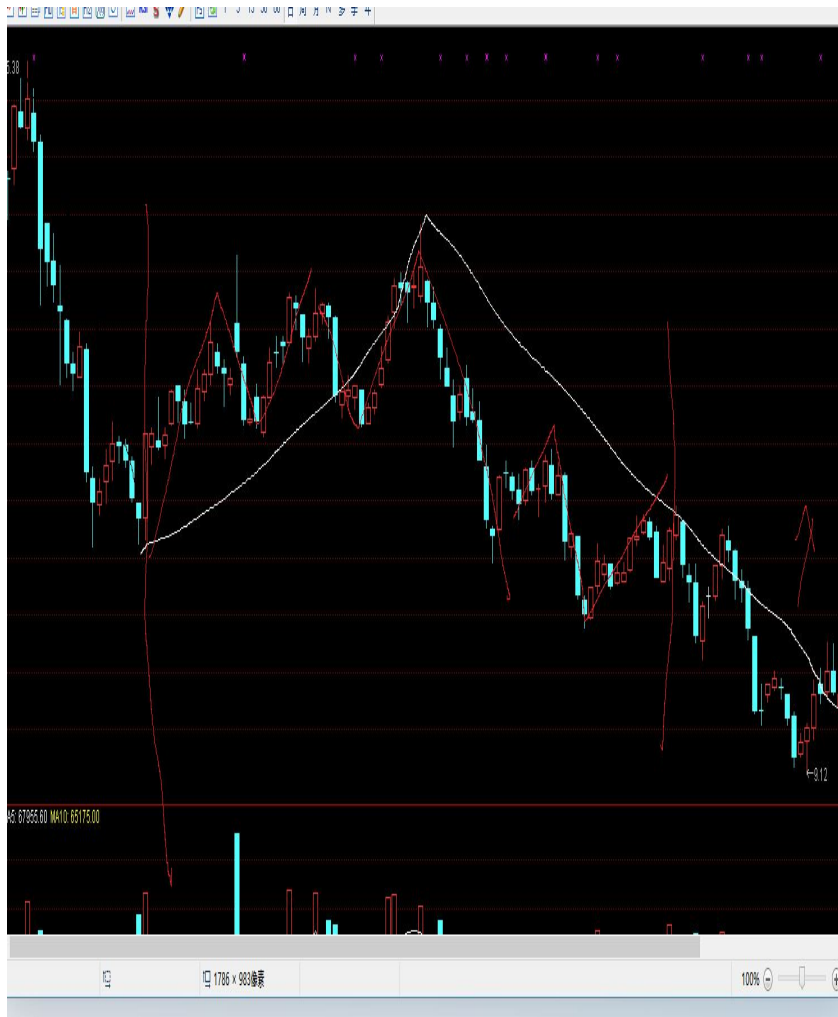
小转大，不一定跌回中枢的，这个要注意，和正常背驰是两回事，正常背驰一定回中枢，小转大不一定。



47.



日线下，要构筑中枢第三段，30F 上了，目前 5F 上中枢构筑，拿着



我给你两种分解，白线是同级别，红线是扩展。

二者给出的共同信号，9.12 开始至少 5F

那你先把这个 5F 做完，后面根据走势演化再定，毕竟扩展分解的背驰段 30F 下只是个盘整背驰。

48.



小转大了，扩 5F 中枢了，同志们，电梯了，高点下来 1F 下开始，怕的，明天高点减仓出来，底部接，不怕的，直接拿着睡觉。上上下下的享受。5.37 开始，1F 下开始。

老师我看你的解盘发现小转大和禅师说的 MACD 下穿 0 轴有些相似。

小转大一定破 0 轴的，没发现吗？

49.



23 以下难道不是很好买点?

50.

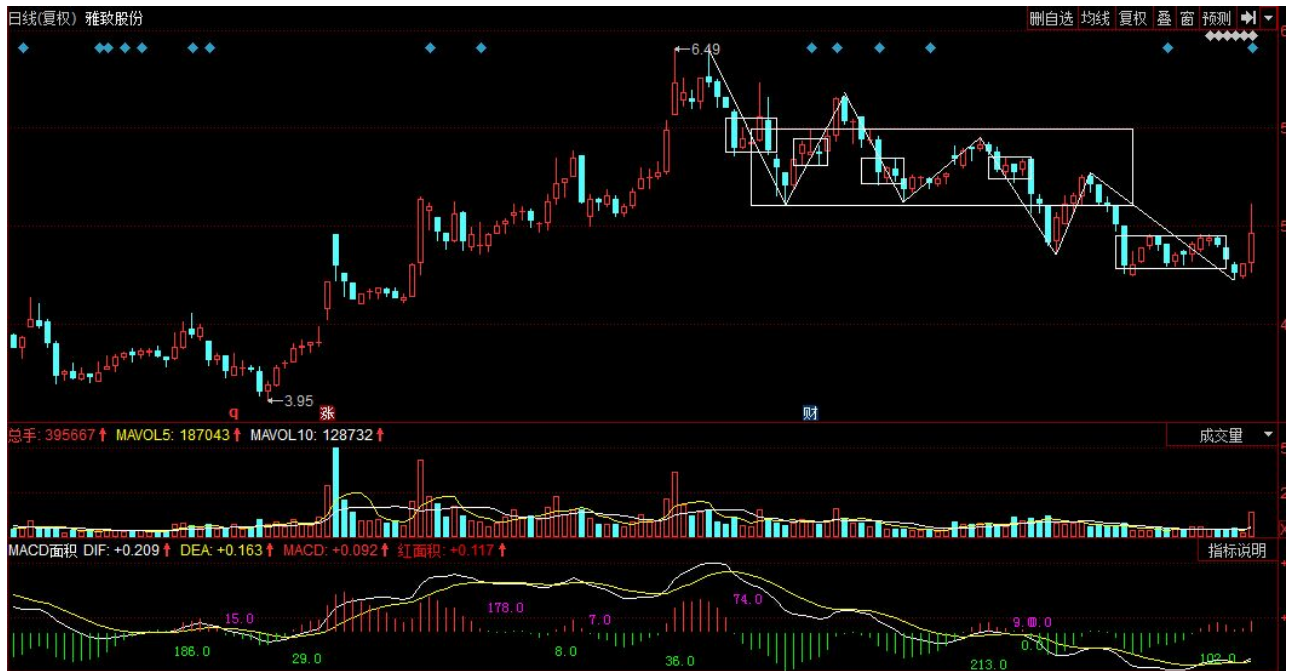


5F图，扩展中枢后链接1F下，目前1F中枢构筑，那么明天，首先是1F中枢出来先，然后看5F延续还是别的啥玩意。这意味着，明天上午是电梯了，下午会选方向，延续5F或者向上1F，换方向会有有3买点。



雅致是 30F 上，那么 1F 背驰段后没背驰，但转折了，是因为小转大，背驰段中枢是 1，2 是它的 3 卖，所以，5.27 开始，1F 下开始

那么，意味着明天雅致横盘做 1F 中枢，再选方向，这就是雅致的走法。这样，所有的分解我们都心中有数，啥都不怕。爱咋地咋地，这才是缠论原貌。



老大，为什么雅致是 30F 上？难道不可以 5F 上形成上面的三卖走 30F 下的趋势吗？周线没金叉啊？

为啥是 30F 上，必须的嘛，金叉的时候，都是做 30F 中枢了，如果向下扩展那还没金叉呢，指标看着玩玩。在看指标前，首先问自己，结构都完成没，各个级别都完成没？？？否则，你那个指标一定破绽百出，结构通透了，那指标可看可不看。指标基本就是忽悠别人和给自己壮胆用的，没啥意义。最多最多，辅助参考，没金叉的，等两天就金叉了。脱离结构研究指标一定破绽百出，不要做纯粹的指标研究，没用的。

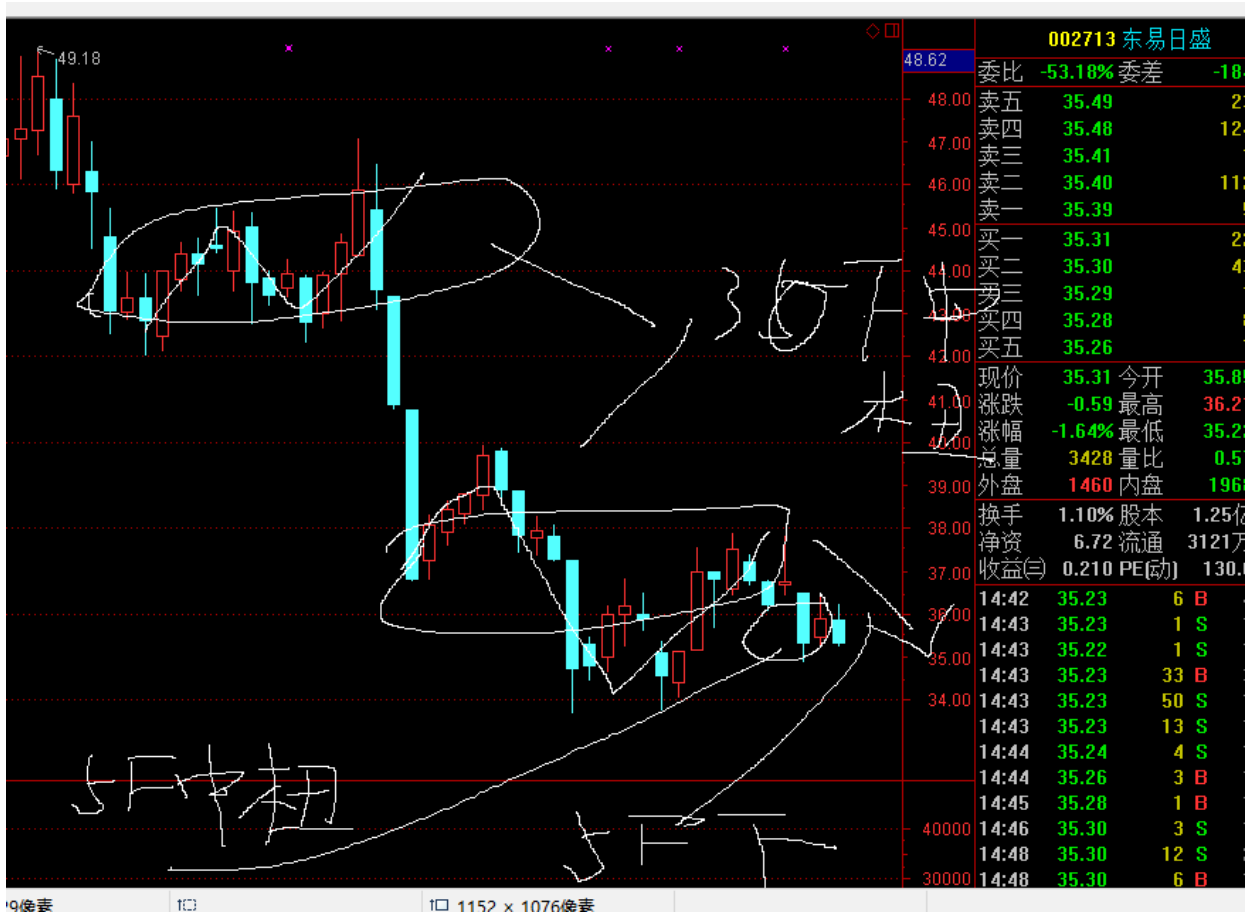
雅致在这里是要完成周线中枢的，那么每段日线必须到位，而日线本身也得  
到位

做日线中枢我懂。。我的意思是日线中枢的第一段下为什么只是盘整就结束了，  
难道不可能演化为趋势吗？

雅致的日线金叉，周线金叉，你说30开始？请问啥级别的上？

雅致周线图上，技术上有完成日线中枢的需要

那就缺个30F上，现在开始了。



这难道有别的招数，难道不是三招？线段，笔，K 线重叠，中枢，立刻把所有级别和你的机会搞定了。当下立刻判断，5F 趋势下，第二中枢震荡的 5F 下，中枢构筑，5F 没完成，30F 更没完成。那么分类：30F 趋势盘整，30F 第二中枢震荡。目前最大机会，就 1F。这不就完了嘛，这用三招完全足够解决了。

一个日线图，我把什么级别和机会都搞定了，那用那么多乱七八糟的东西，三招足够了。所以我说三招你们根本没消化哈，消化了，日常走势就是玩一样就分析出来了。三招学好了的，必然会秒图，如果你无法秒图，那你三招根本没学会。K 线重叠理论，最大的用处，是秒图，秒图，无非就是各个级别的走势，中枢，以及机会，从大级别图上看各个小级别在干嘛。

标准就是秒图，不会秒图的，重新学三招，秒图，就是数秒中，看清楚一张图的级别，中枢，走势，以及你最大的机会和下一步的分类。秒图，三招足够了，对照这个标准，你们看自己学会没。

25.



大盘 1F 上，做中枢了，这个中枢，肯定是下面 5F 的 3 买点了

于是，昨天小转大位置开始，5F 上成立

26.



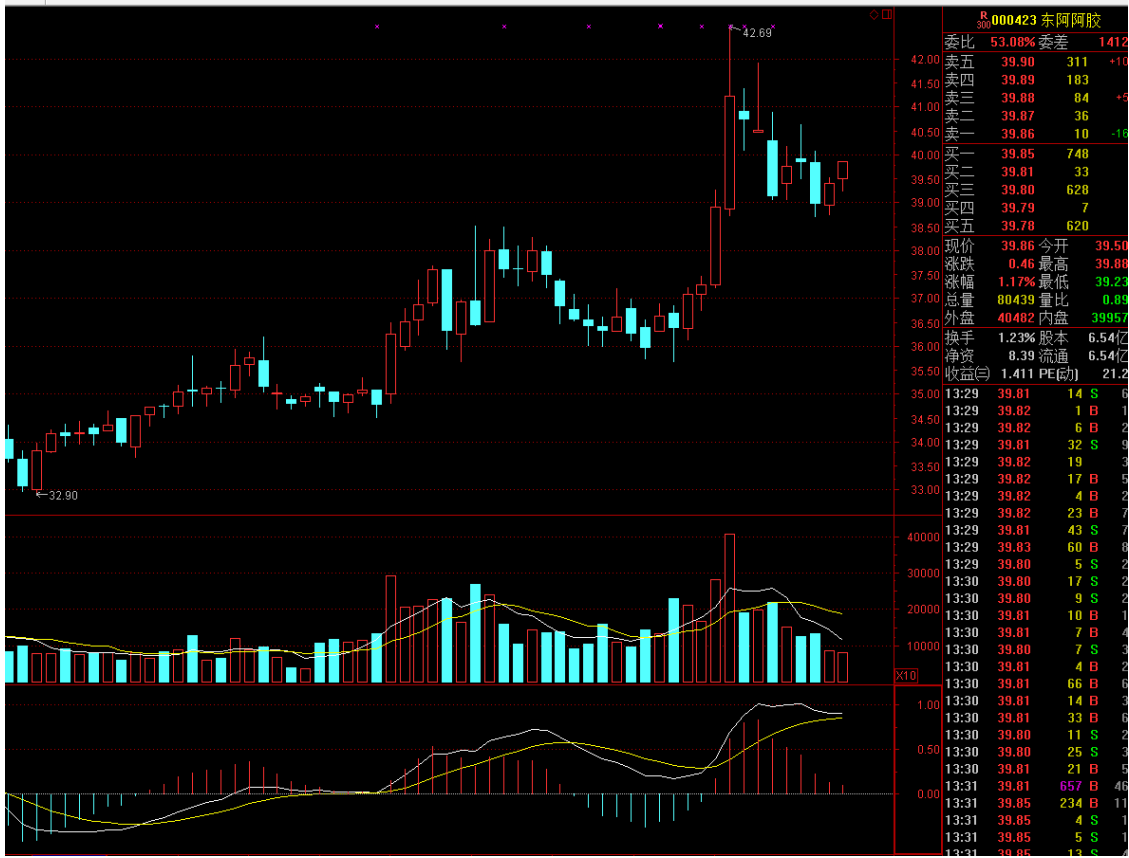
目前是 5F 上，但 30F,还在横，这个时候，最好的方式，就是分解 5F 操作，有的人喜欢说模型哈，我这里给你们说一句，缠论无法建数学模型，因为非标准走势太多，谁如果在模型上下功夫，一定是死胡同缠论是当下，一当下，就无法模型，否则，数学家都是亿万富翁，中樞一定是盘整形态，但盘整不仅仅是中樞。脑子里不要设想什么形态，而是分类，比如雅致的走法，三大类



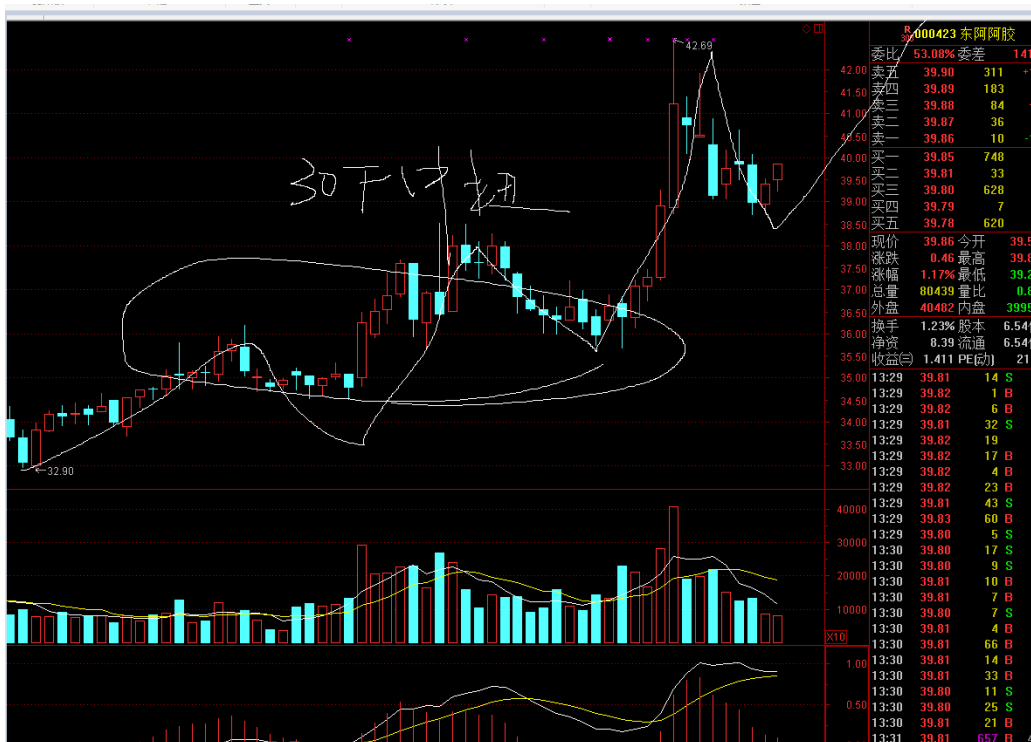
走哪类都是对的，关键是能否应付。我有绝对把握的是，这里至少是个日线中樞



27.



你们天天三买的，难道没看到这30F三买



缠学好了的，满屏幕都是钱的

28.看看目前 5F 上是否趋势，一旦趋势，则 30F 上开始

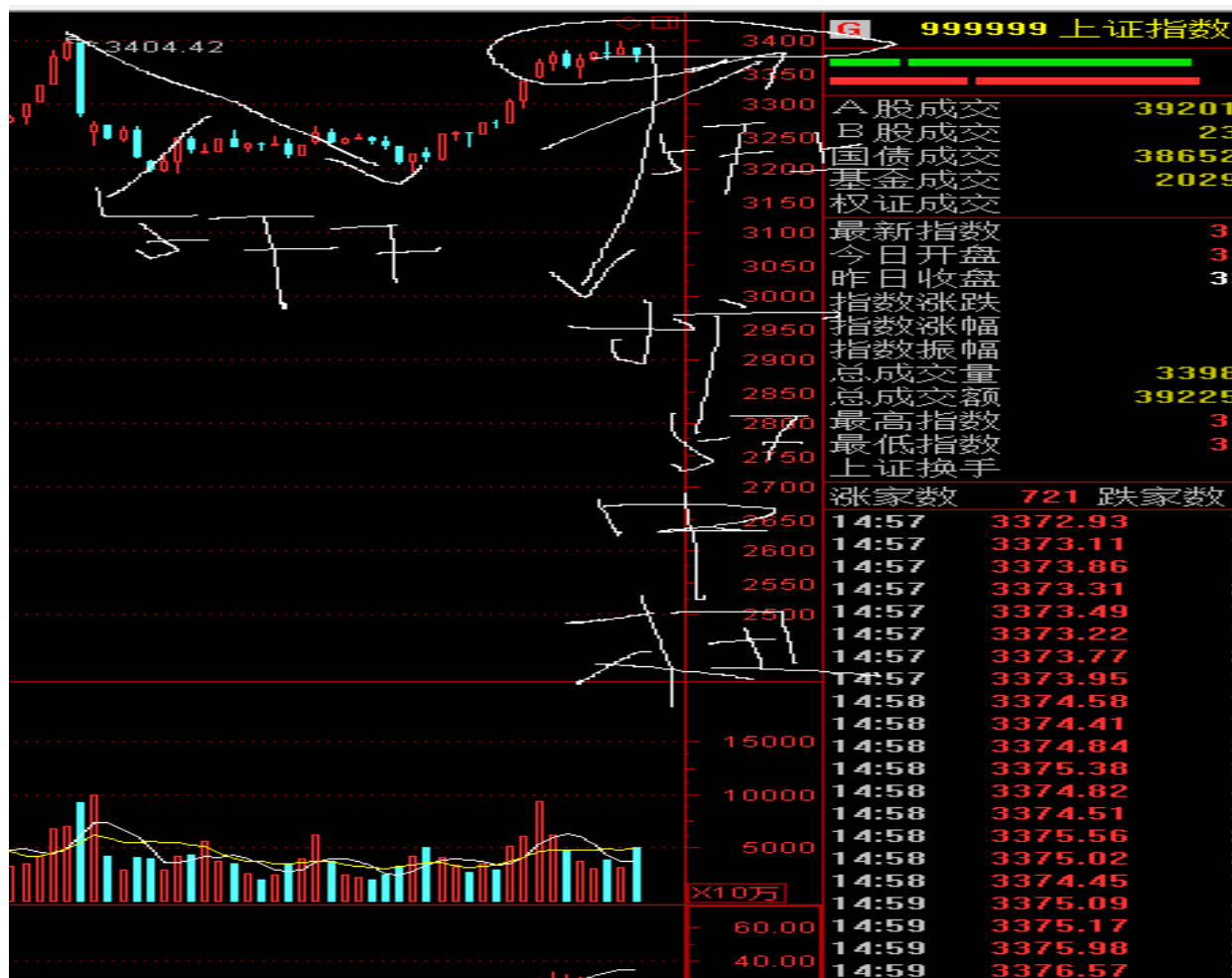


30 分钟



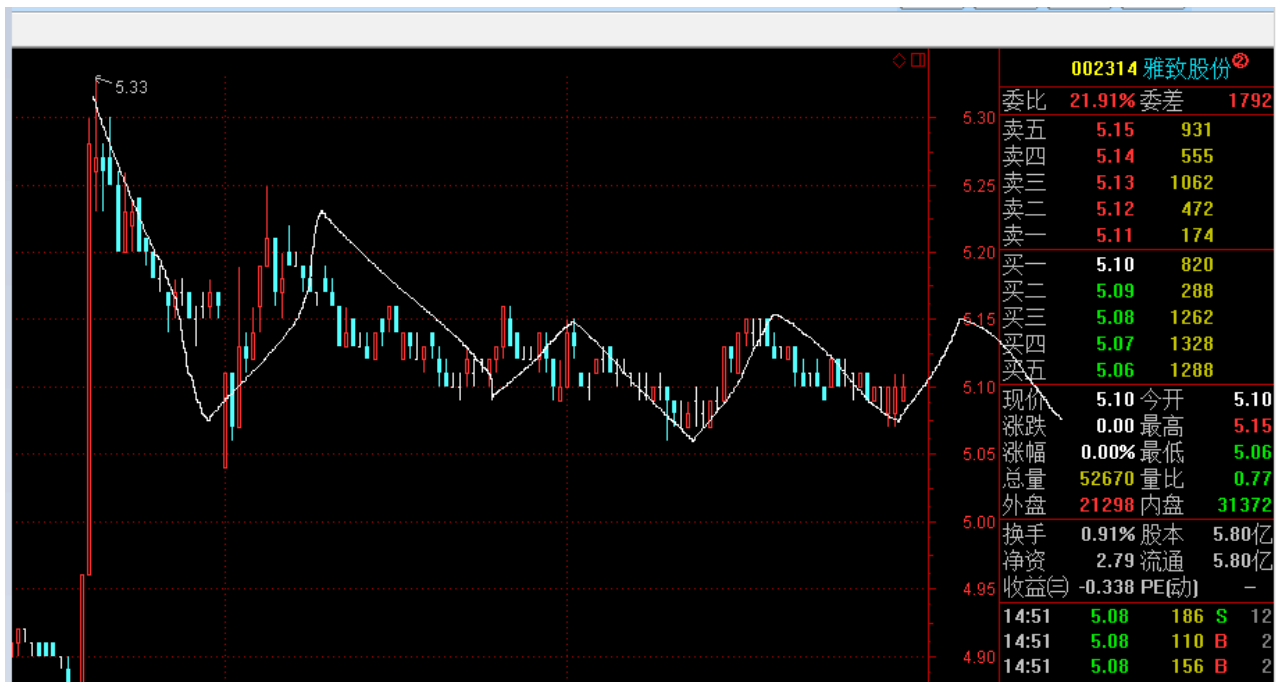
5 分钟，3 买点是关键。

## 29.先看 30F 图



30F 图上，高点下来到昨天低点，走势又 5F 下变成了 5F 上，这个上没中枢，那就等着，白圈的位置，就是 5F 中枢成型的位置，所以我说，大盘下周要盘至少三天以上，向上盘，向下盘，横着盘都允许，但必须盘。5F 中枢出现后，判断三买卖点，而一旦三卖出现，那，这个 5F 上的高点，一定是 30F 的 2 卖，注意哈，又是临界点的设置，你们要注意为什么这么设置。

雅致昨天说了，横，很给面子，没涨没跌，让我又神了一回哈，5F 中枢嘛，至少 5F 图 9 笔，你们自己看，还差多少，9 笔之前，忍着。

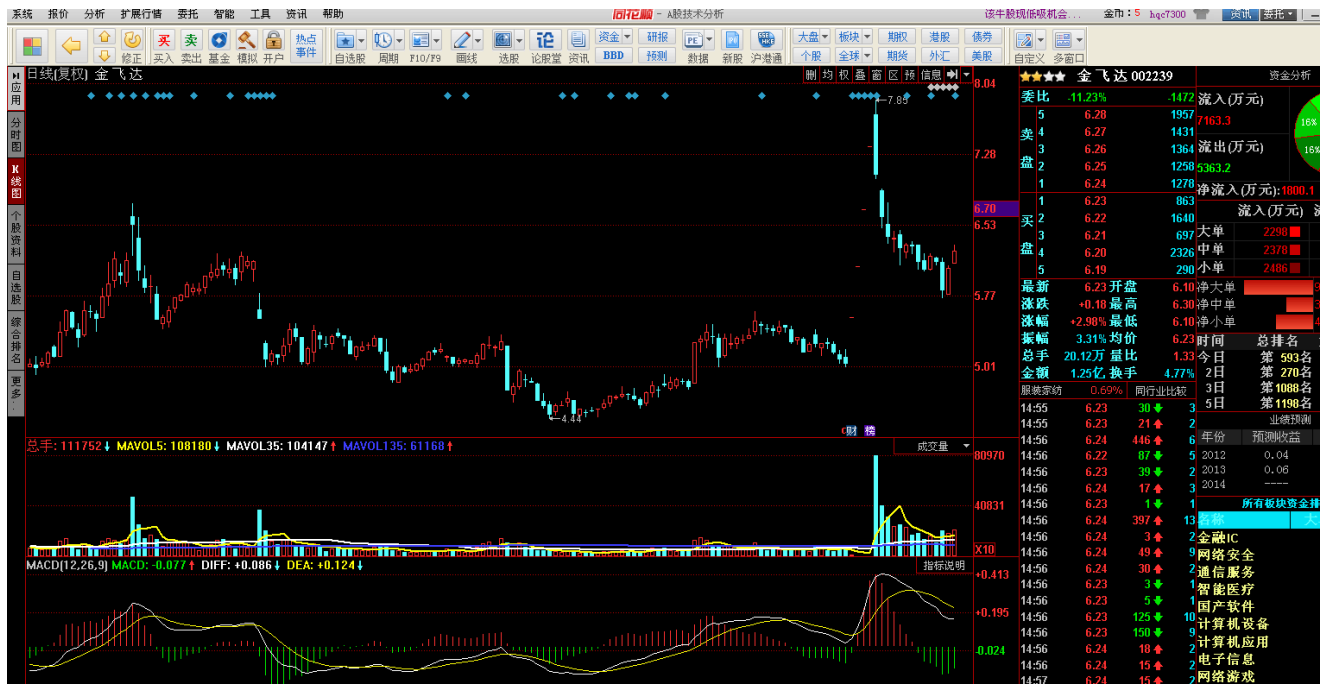


这意味着，下周一到二，雅致还得横，否则 5F 中枢没有，走势不完美简单点，大盘，雅致，都是 5F 了。

你们一定注意我这两天分析的连续性，结构是一以贯之的，你的分析也不是今天一个理，明天一个理，也应该持续哈。

30.

连续涨停后下来如何判断走势是那个级别的？



涨停的，不是大级别背驰段，都没任何危险，拿着吧

31.一定记住，走势分析要连贯，这样才能花开花落，体会到走势的生长死亡，全过程，一定不要今天说今天的，昨天说昨天的，机械的肢解走势，我们看大盘，昨晚我们给出了两个东西，1 大盘首先要做 1F 中枢，没中枢没分类，给出了反弹的最低点位；2，证监会昨晚的 P 话，又提醒，利好，大盘可能报复性反弹，开始 1F 上走势，目前看，第一个已经完成，第二个还在进行，我们看目前的大盘图，5F 大盘，



5分钟的大盘上，8开始，我们成功躲掉了昨天的暴跌，2是中枢9的三卖，也是2，3卖重叠，昨天3开始，指望反弹到1，结果走势太弱，在4修正，大盘会破3100，5开始，我们给出反弹结论，至少反弹到3，构筑1F中枢，目前1分中枢为3-4.4-5.5-6。那么，7不能破3-4的最高点，否则，1F中枢延伸，。不破则，5开始，1F上成立。于是大盘目前全部的分类，由于中枢出来了，无非三种

1，中枢延伸或扩展五分中枢

2，1分上

3，一份下延续

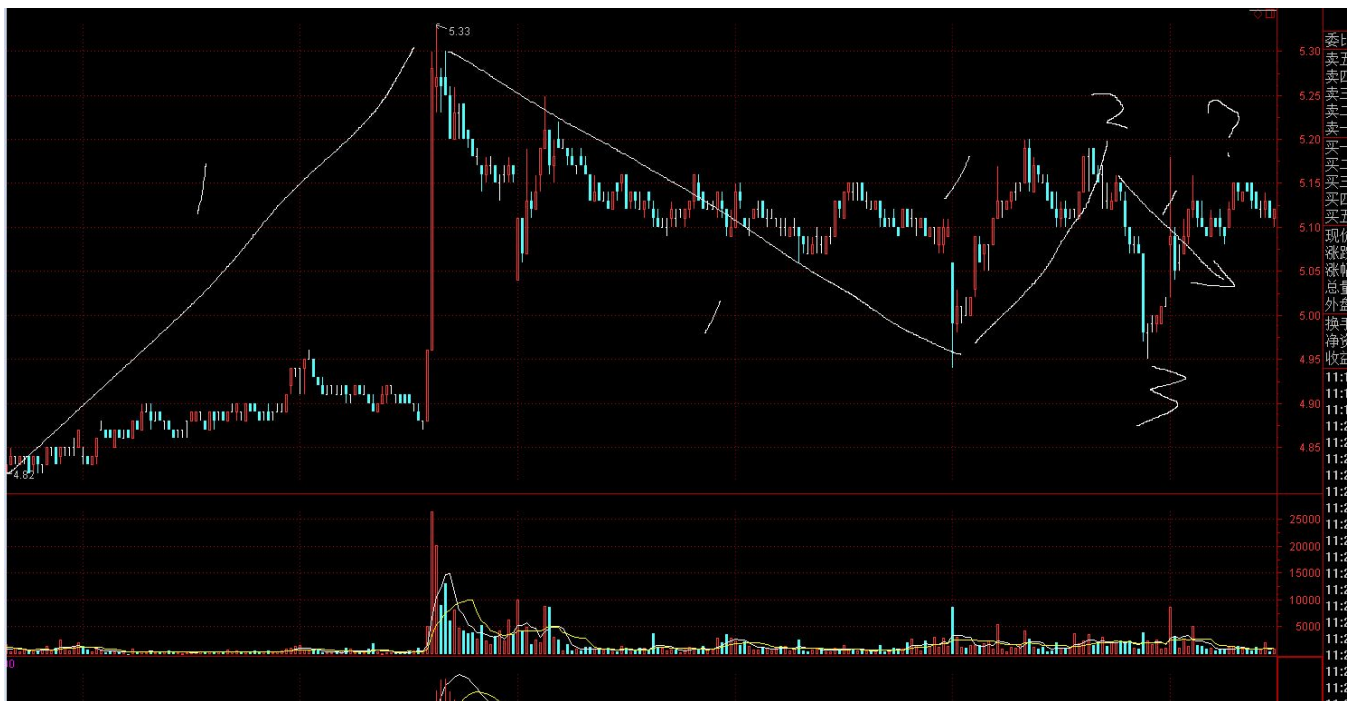
这三种分类，对于第一种，都不能出现三买卖点

对于，第二，三种，必须出现三买卖点

所以，判断的所有东西，集中在了三买卖点上，继续关注就是了，因为还没走出来，6-7 没走完

这就是大盘，在线段级别的中阴状态，记住，中枢是次级别走势的中阴，所以，这里的一分中枢，为线段中阴，这是大盘，目前没方向，当然，传统理论里肯定有方向，涨就是上嘛，但这是缠论，缠论里，这里没方向。

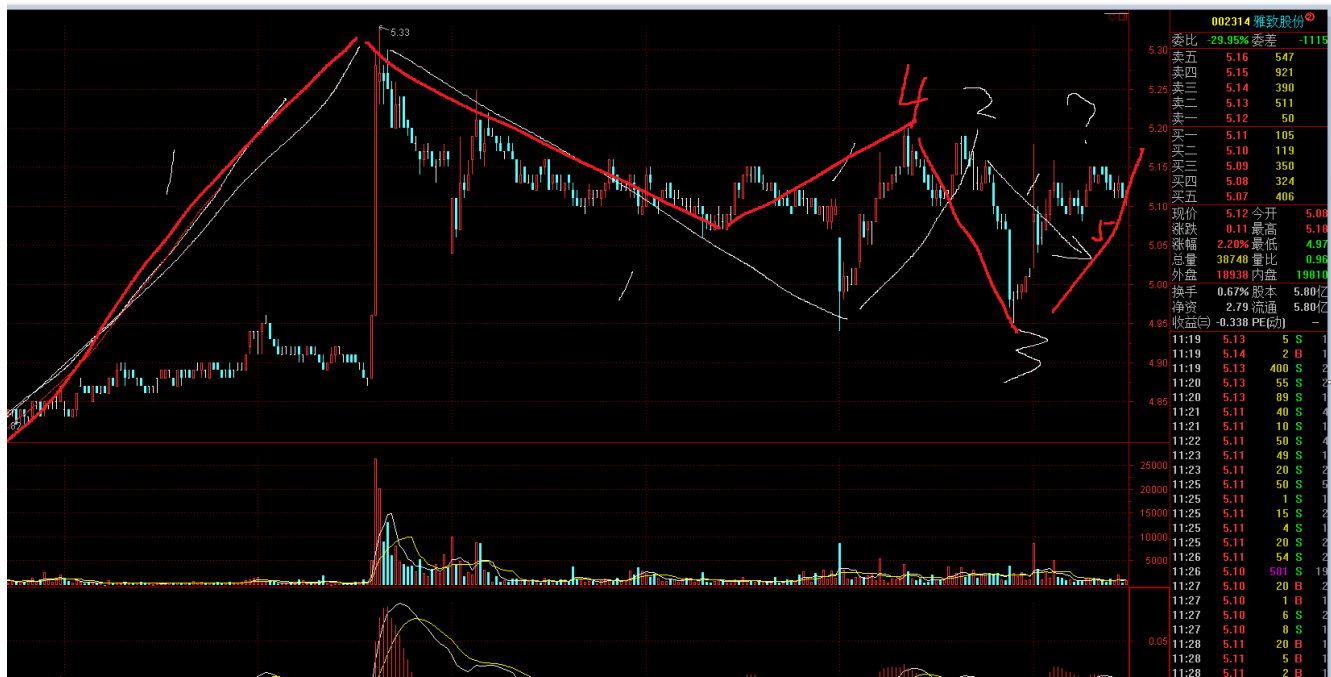
雅致的分解我们接着昨天的图看



雅致的 5 分走势，到目前总体还是在中枢构筑中，注意，这是同级别分解，扩展分解现在已经是 5 分中枢延伸了

昨天 2 终结了 1 分上，开始一份下，但今天，这个下没走完，从 3 开始上，这个时候，走势的判断陷入两难

我们需要对整个走势进行重新组合，按照结合律



这样，我们组合后，4 作为昨天 1F 上的高点，4-3 作为一分夏，然后 3 这，也难怪小转大判断，5 确认小转大，则，3 开始一份上

这样，整个走势就完美了，而且，我的落脚点永远在一个未完成的一份走势上，方向也非常清晰和明确，那么，目前关注的，就是 3 开始的一份走势完成没，没完成，则一份延续，



很清楚，没完成，一份中枢里面，那继续折腾吧。

缠论说过，结合律是非常考功夫的，不明白的，没关系，慢慢来

结合律分解时有原则的，以后我会讲，怎么搞得结合律才是最好的。

你说同级别分解的唯一性，可同志们，难道走势不能扩展分解，而扩展分解就能按照结合律随意组合，这也是缠论最牛的地方，扩展分解，按结合律随意组合。

32.



3-4 是非标准走势，4 是这个非标准走势的结束点，你么不要老是那种标准走势的概念。我画几个图




你们的印象中，走势线段，必须是这样的，对吧

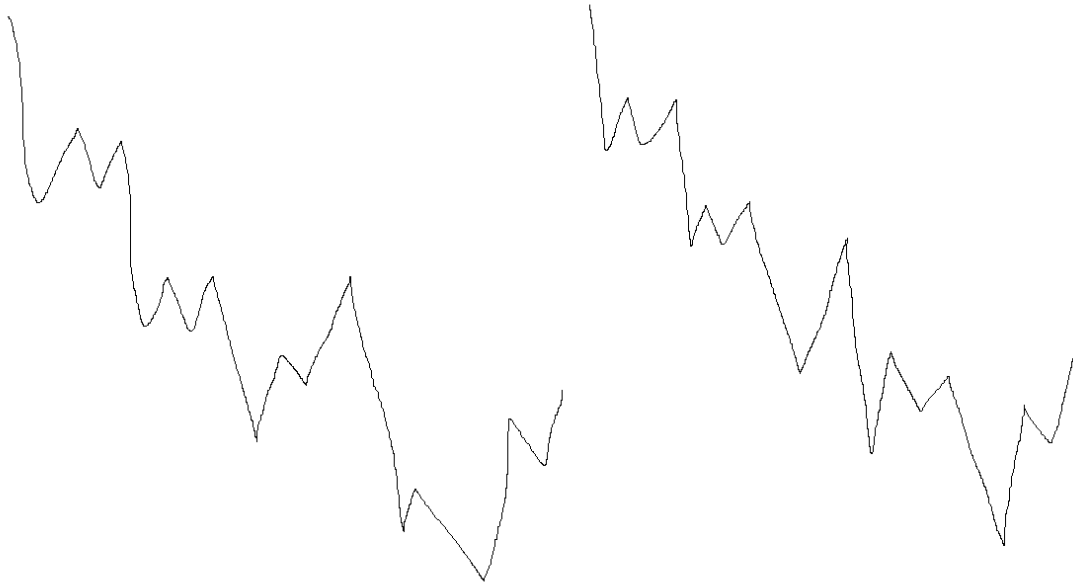


可实际 基本是这样的

教科书上，缠说过的，都是标准走势，非标准走势，缠几乎没讲，只给了个小转大，为什么很多人没法应付实际走势，就是非标准走势拿不下，走势根本不按你设计的标准走势来。一定要精通非标准走势，你才能在各个级别中游刃有余哈。还有几个，我给你们画出来。

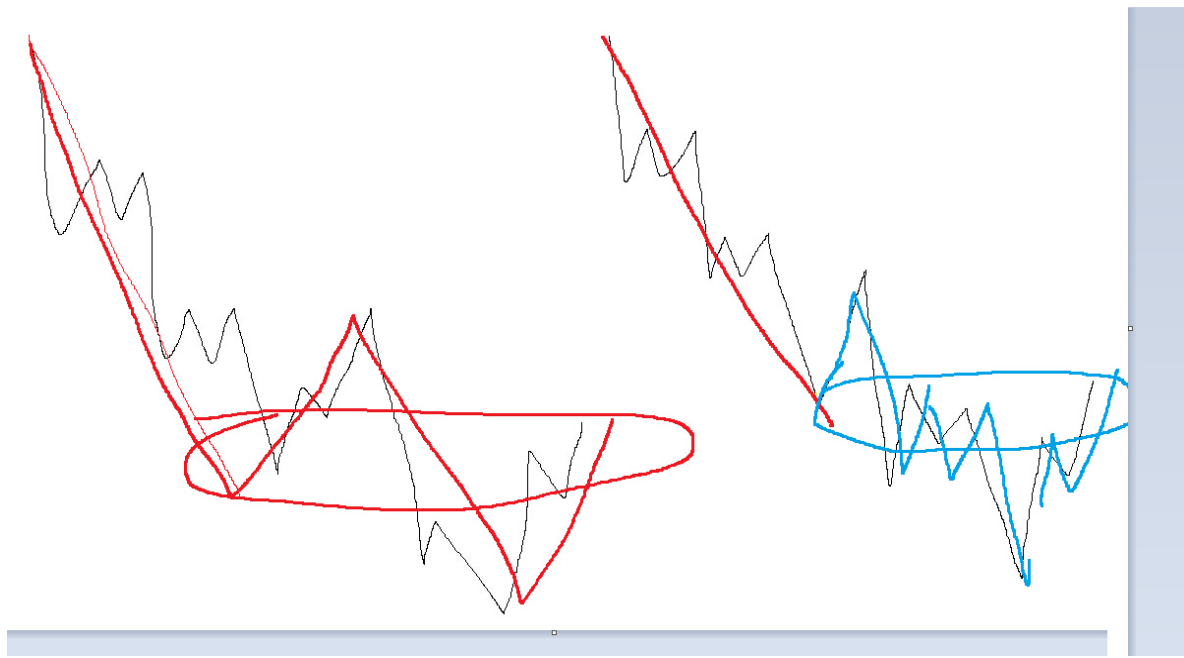


你们认为的趋势背驰一定是这样的转折分类



而对于这样的，你们是坚决不接受的吧，那我告诉你，下面这种才是常见的。不要想着背驰就必然是涨哈，更大级别的盘整的时候，完全可以向下不断新低的扩展，而你们就把这个不断新低当成了背了又背吧。好好想想你们学的啥，这就是你们学不会缠的一个重要原因。把走势全标准化了，而且不允许有任何变动，那我告诉你，一操盘你必然死，市场绝对不会按你设计的标准走势来。

扩展



难道这不是标准的扩展？为什么扩展就只能向上而不能新低向下？

满足定义就成。市场哪来的标准走势，大标准，小就不标准；小标准，大就不标准；更多是大小都不标准。标准走势可遇不可求，别想入非非。为什么你学了缠还不能实盘，就是你脑子全是标准走势，只有在标准走势和非标准走势中，游刃有余，你才能搞定缠。线段最恶心的，就是乱整标准走势。

这个境界你打不开，你永远学不会缠，实际，缠没有说标准走势和非标准走势。但我在学习过程中，发现必须明确提出这两个概念。因为缠原文中基本是标准走势，层层区间套。但实际走势根本不是这样的，基本上，各个级别层层满足区间套的票，一个都没有。而标准走势可遇不可求，说句很不好听的，30F级别的趋势背驰一年能有几个？

标准走势这么少，这意味着，你只玩标准走势，怎么玩，如果全标准走势，我说句很不好听的，要结合律干嘛，标准的同级别分解全搞定了，正是因为非标准走势太多，才出现了结合律。

缠论的当下很难的，很多人，时候诸葛亮，这笔那段的，当下的时候，基本是糊涂虫，事后诸葛亮，绝对不是缠。一定是提前分类，当下操作，我解盘一周多了吧，你们看到我的思维方式没，提前分类，当下操作。这才是我能把握住走势的关键。

也正是这样，我才告诉你们，别玩一分钟，5分钟可以玩，最好30，30F的，昨天怕都不怕，最多利润回吐。

1分钟级别，如果你不会应对非标准走势，还是歇菜哈，好好玩大级别。但大级别，就有个耐心问题。

你30的，至少1-2月，你5的，3-15天。你能拿住不。心态，我教不了你。

33.



你们看科士达，30F 的，目前扩 30F 中枢，多少天了，我 15 进去动都没动。所以我强调，心态就是级别，同级别买点持有到同级别卖点。

中途，除了短差，啥都别管，其他的票涨跌和我无关，我看好自己的老婆成不？不能花心哈，你一旦 419 上某个票，这票就是你的全部，缠的原话，绝对不要花心追别的票。科士达是难得一见的趋势背驰，30F。很标准，后面三个分类，怎么走怎么搞，简单的很。

标准走势很少，看到就玩吧，我不在乎涨幅的，我在乎的是，每次操作必赚，玩黑马，力度的，别找我。

总结一下一天的盘面，大盘横，雅致横，大大盘的横，有 5F 横的概率了



1-6...1F 下，那当然 6 开始 1F 上，当然，这个 1 分上市 8 这里确认的。这个午

盘说了，就不讲了，那么，你当时的思路就应该转变到，6 开始一分上，所以，7 以后，不要自己吓唬自己，说什么新低啦跳水啊，，啥的。6 开始的一份上没中枢，就没走完，至少三段，9 构成这个 1 分上的第二买点，所以，9 以后的走势天经地义哈，别有啥想不通的，那么，目前，还不敢断定 6 这个一份上走完。所以，明天继续看它的演化，而站在五分钟角度，走势已经开始重叠了五段了，4-5，5-6，6-7，7-9，9-现在，这意味着，这里扩展五分钟的概率极大，所以，按照同级别分解和扩展分解，结论就是，明天还得盘。除非这个 6 开始的一份上是个非标准走势哈，注意哈，我说盘不是说横着走，可以新低着盘哈，也可以向上，这是缠论盘的含义。这就是大盘了。需要提醒的，你们操作短线的，一定注意，现在是大盘 30F 下哈，别认为今天涨了，大盘就转折了，忘了大盘总体是下。



这是 30F 图，没有任何转折信号的，由于盘，明天就是震荡了，强势也好，弱势也好，螃蟹也好，都是震荡。这是大盘。



雅致几乎没啥看头，一分上没走完，那就等它走完，实际，还在五分中枢里横着。



这是 30F 图，横就横呗，随他，不管

就是我说，难道日线中枢第三段 30F 上你敢不做????? 你主力也好，散户也好，不管啥资金性质，结构就是爷，你必须做。

35.

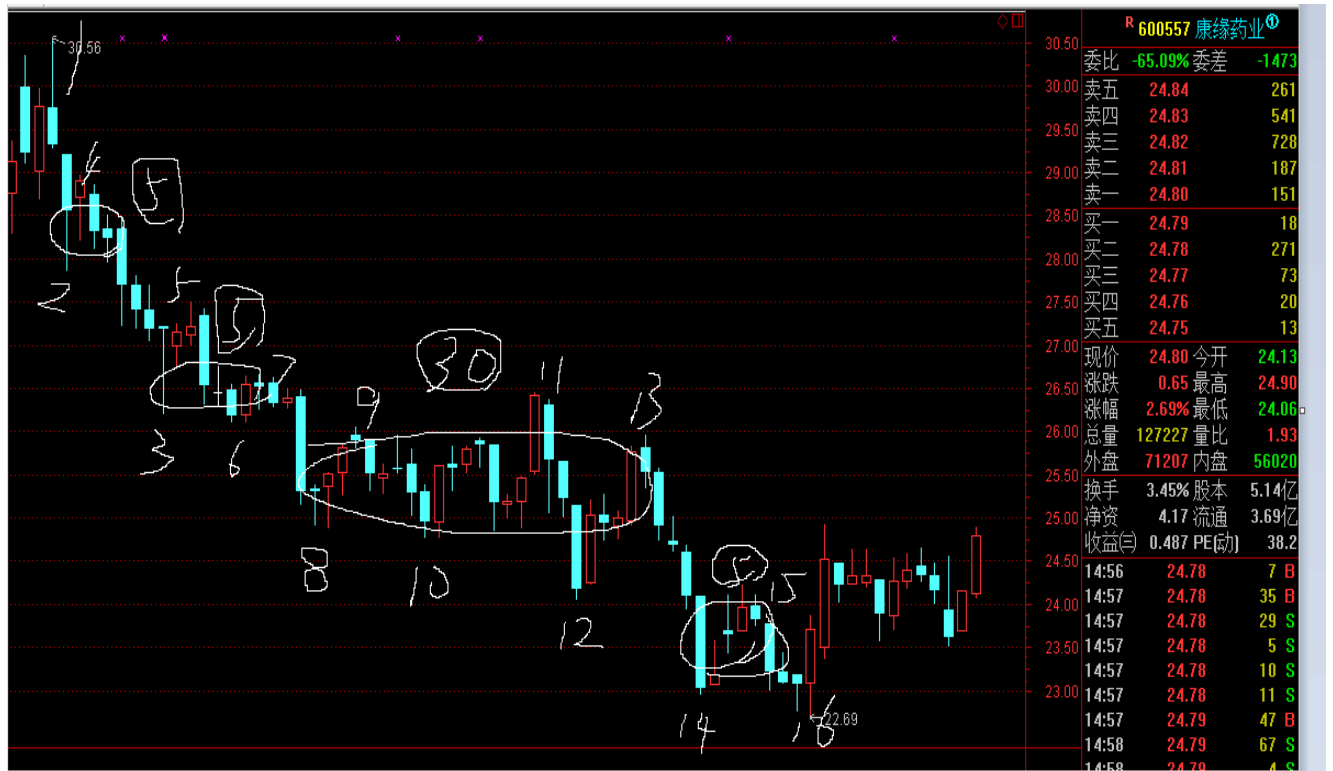


这个是中枢延伸啊，不用下移，而且是个标注的盘整背驰。



中枢延伸不延伸，按定义来，延伸就延伸，背驰了，就不延伸了（盘背），否则，不是延伸就是3买卖点。

背驰一定转折的，不要把转折当延伸，但同时，也别把延伸当转折。



注意我的天书，圆圈里的数字，就是中枢的级别

1，你必须确认 1 开始，是 30F 下，这个是前提，这个搞不定，后面啥都搞不定，那么你就知道在 30F 中枢不出来前，30F 级别的，操作，就是扯淡，实际上，13 之前，你都不考虑的，30F 级别哈

那么 1 开始，我们逐步的推理

1 开始，首先要有 5F 下，5 不出来，30 休想

2，那么，2 这里到 4，第一组 K 线重叠，按照理论，这里是 5F 中枢了

中枢后，我们知道，不新低不背驰，所以，走势跌倒 3，到 3 的时候，和 1-2 比，不背驰，为啥，K 线数量很多，而且力度大，都绿的

那么，3 开始的反弹，肯定是 4-3 引发的，于是，反弹肯定构筑中枢 4 的 3 卖

于是到 5，3 卖出来了

3, 3 卖后分类, 扩展, 或者新中枢, 那么自然有 5-6

5-6 内部的盘整背驰, 引发 6-7 的反弹, 这样使得 3-7 成为第二个 5F 中枢

4, 现在好了, 两个 5F 中枢了, 那我们知道, 30F 中枢要出来了, 因为趋势背驰在望

那么, 等 5F 的背驰段, 有了 7-8

7-8 是背驰段, 但内部不背驰, 大爷的, 没法了, 这个 30F 中枢, 指望 5F 趋势, 没希望, 唯一的希望就是, 8 开始新的五分中枢, 然后扩展 30F 中枢

果然, 人品爆发, 8-11 成型 30F 中枢

5, 现在爽了, 30F 中枢出来了, 那么 1 开始的 30F 下随时终结

还得个背驰段不是, 那么必须 5F 的, 小转大也得结合各 5F

11 到 12, 没戏, 没 30F 三卖啊, 30F 中枢没走完, 还得震荡, 好吧, 来个 5F 回到 13

6, 现在所有希望就是 13 开始了, 来个 5F 背驰段哈

13 后的哦祖师很给力啦, 而且 14 这里, 中枢出来了, 5F 的背驰段中枢

现在就该准备放鞭炮了, 因为这个中枢构成了对上面 30F 的三卖

意味着 30F 走势随时可以终结

那么 5F 要走完, 还得 1F 背驰段, 那么还得跌破这个 5F 中枢不是?

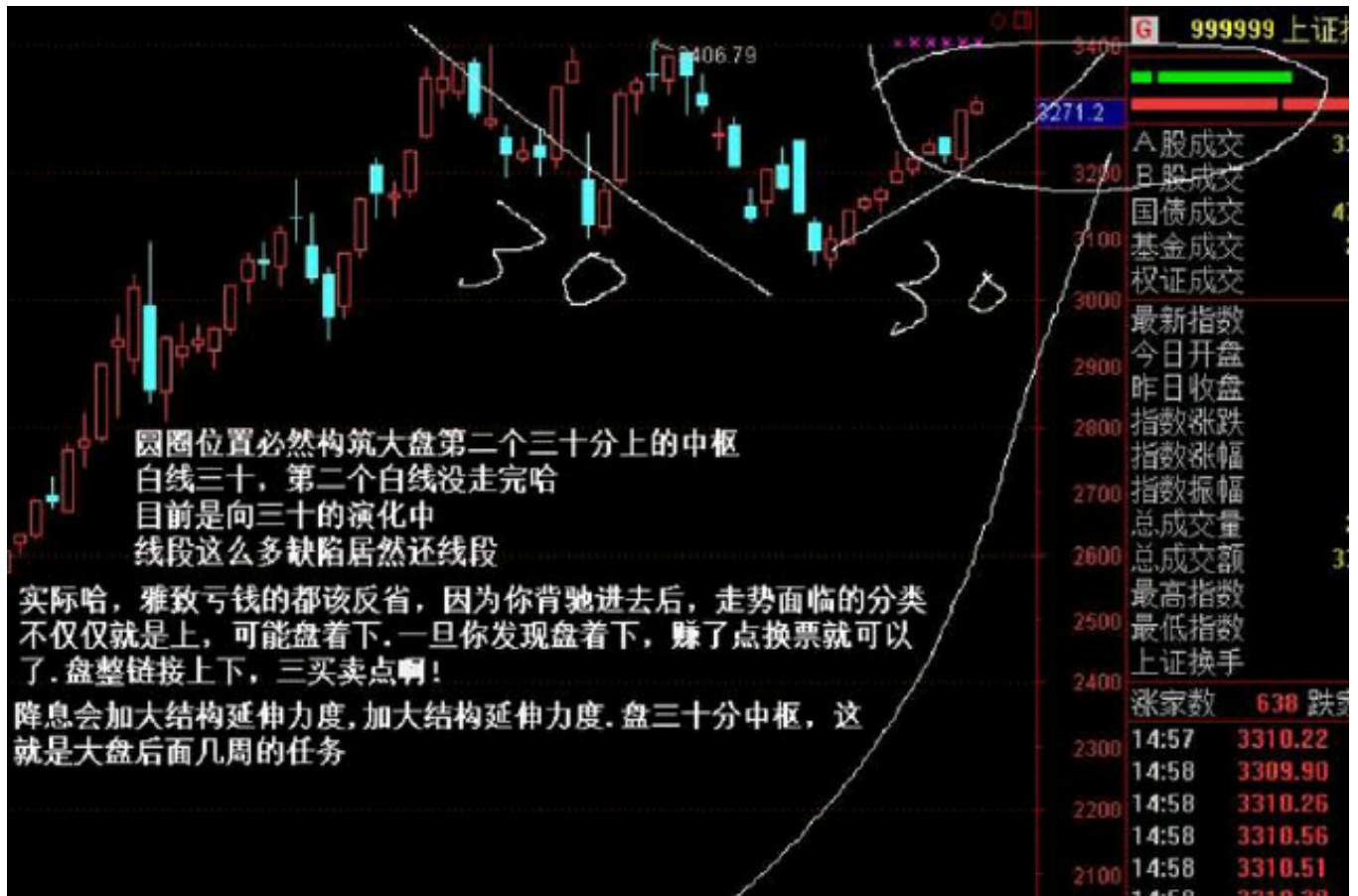
7, 于是, 16 新低。而这个新低后, 一根太阳升起, 天啊, 转折了, 30F 上了。





日线图是这样的。

38.



39.

